Deltakerundersøkelse for Voksenopplæringen i Oslo

Her får du som lærer en stegvis veiledning i hva du skal gjøre.



Learnlab

Oslo

Du får en epost fra Learnlab per gruppe som skal vurderes (sjekk søppelpost). Når du skal fasilitere, trykk på «Lenke», logg på med FEIDE.

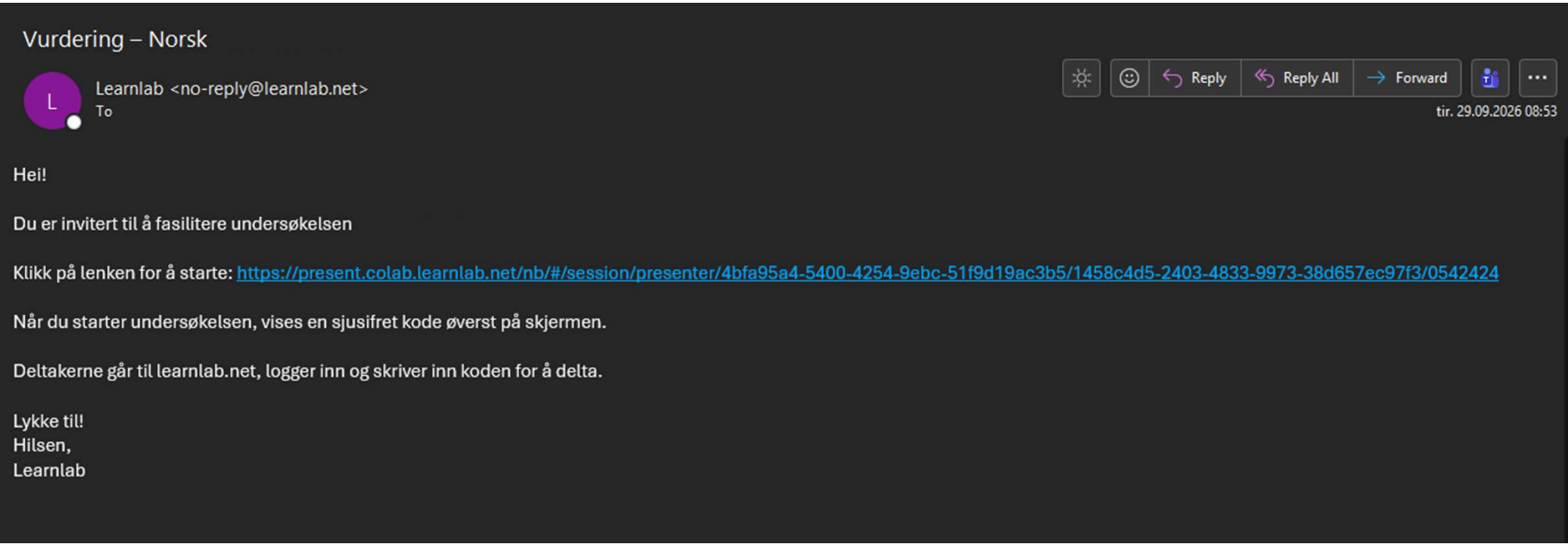

Learnlab



Velg FEIDE, sjekk at du har Oslo som tilhørighet og logg på.

Undervisningsgruppe 1M-ST/MAT1021-3

731 6036

Denne deltakerkoden kan elevene bruke for å komme inn i undersøkelsen.

Nå er du i presentasjonsmodus. Her kan du sjekke at det er riktig gruppe.

Undervisningsvurdering





Du kan aktivere sanntidsoversetting. Da kan elevene velge hvilket språk undersøkelsen skal være på for dem.

Trykk her, eller bruk høyre piltast på tastaturet, for å gå til neste side. Deltakerne følger progresjonen din. Når du går videre, får de automatisk opp den samme siden som deg.

AKERSHUS FYLKESKOMMUNE

1 / 24

Oslo

Deltakerne svarer fritt

Når du ser denne skjermen, betyr det at du ikke lenger skal føre gruppen videre. Deltakerne må selv bruke pilen nederst til høyre for å fullføre undersøkelsen. Dette er fordi veien videre kan variere avhengig av hva den enkelte deltaker svarer.

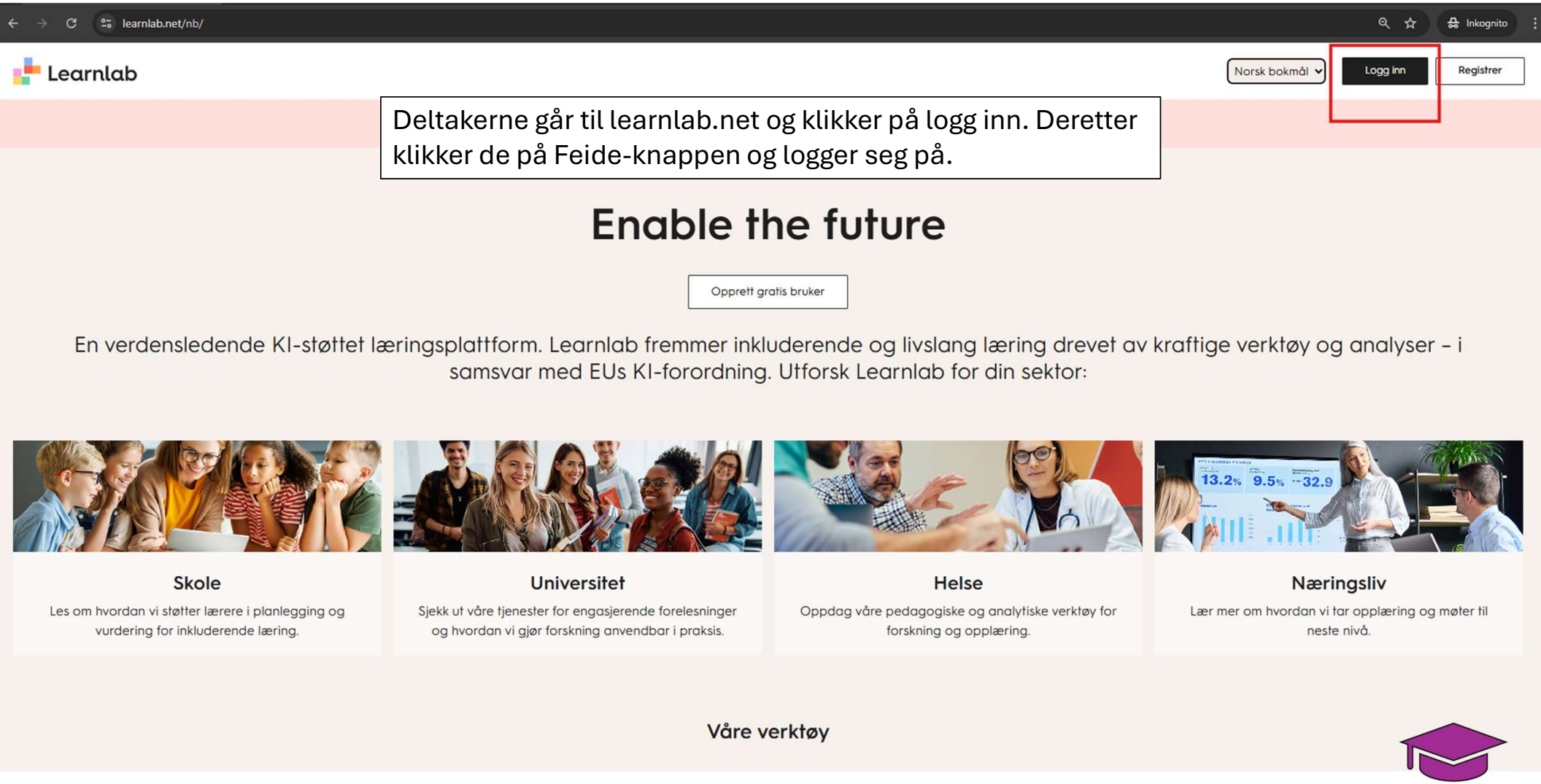
learnlab.net/nb/
Inkognito
Learnlab
Norsk bokmål
Logg inn
Registrer
Deltakerne går til learnlab.net og klikker på logg inn. Deretter klikker de på Feide-knappen og logger seg på.
Enable the future
Opprett gratis bruker
En verdensledende KI-støttet læringsplattform. Learnlab fremmer inkluderende og livslang læring drevet av kraftige verktøy og analyser – i samsvar med EUs KI-forordning. Utforsk Learnlab for din sektor:
13.2%
9.5%
-32.9
Skole
Les om hvordan vi støtter lærere i planlegging og vurdering for inkluderende læring.
Universitet
Sjekk ut våre tjenester for engasjerende forelesninger og hvordan vi gjør forskning anvendbar i praksis.
Helse
Oppdag våre pedagogiske og analytiske verktøy for forskning og opplæring.
Næringsliv
Lær mer om hvordan vi tar opplæring og møter til neste nivå.
Våre verktøy

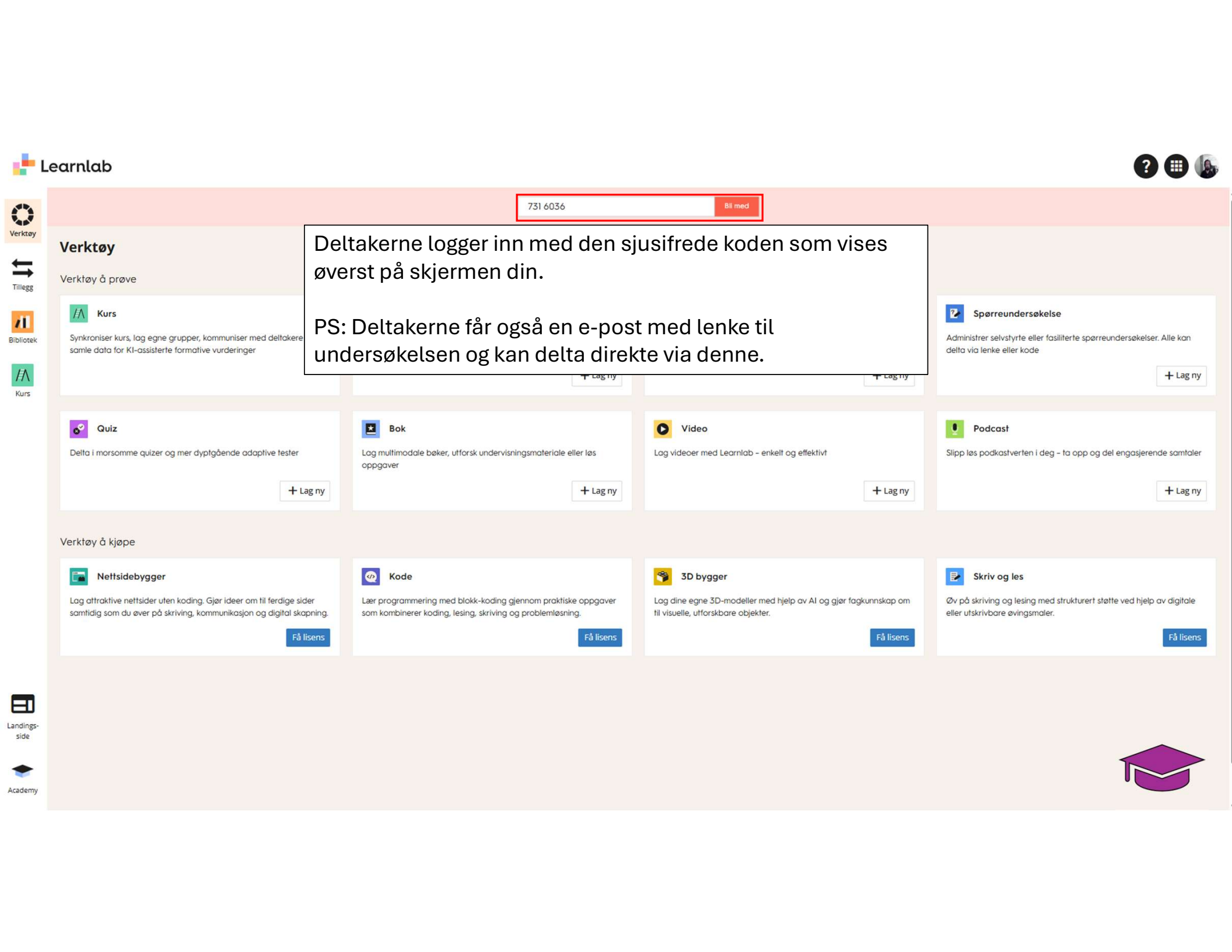

Deltakerne logger inn med den sjusifrede koden som vises øverst på skjermen din.

PS: Deltakerne får også en e-post med lenke til undersøkelsen og kan delta direkte via denne.

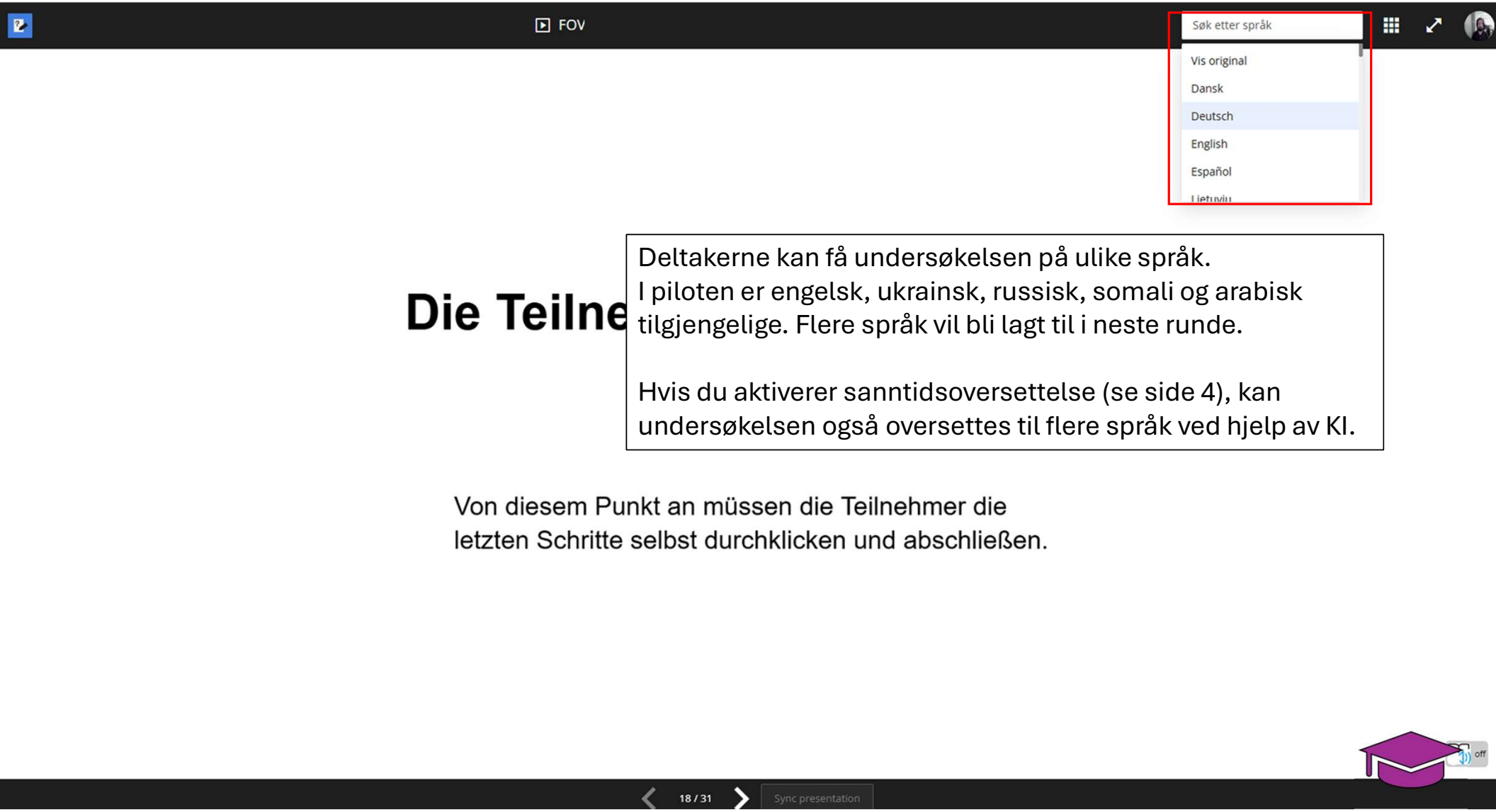

Deltakerne kan få undersøkelsen på ulike språk.
I piloten er engelsk, ukrainsk, russisk, somali og arabisk tilgjengelige. Flere språk vil bli lagt til i neste runde.

Hvis du aktiverer sanntidsoversettelse (se side 4), kan undersøkelsen også oversettes til flere språk ved hjelp av KI.

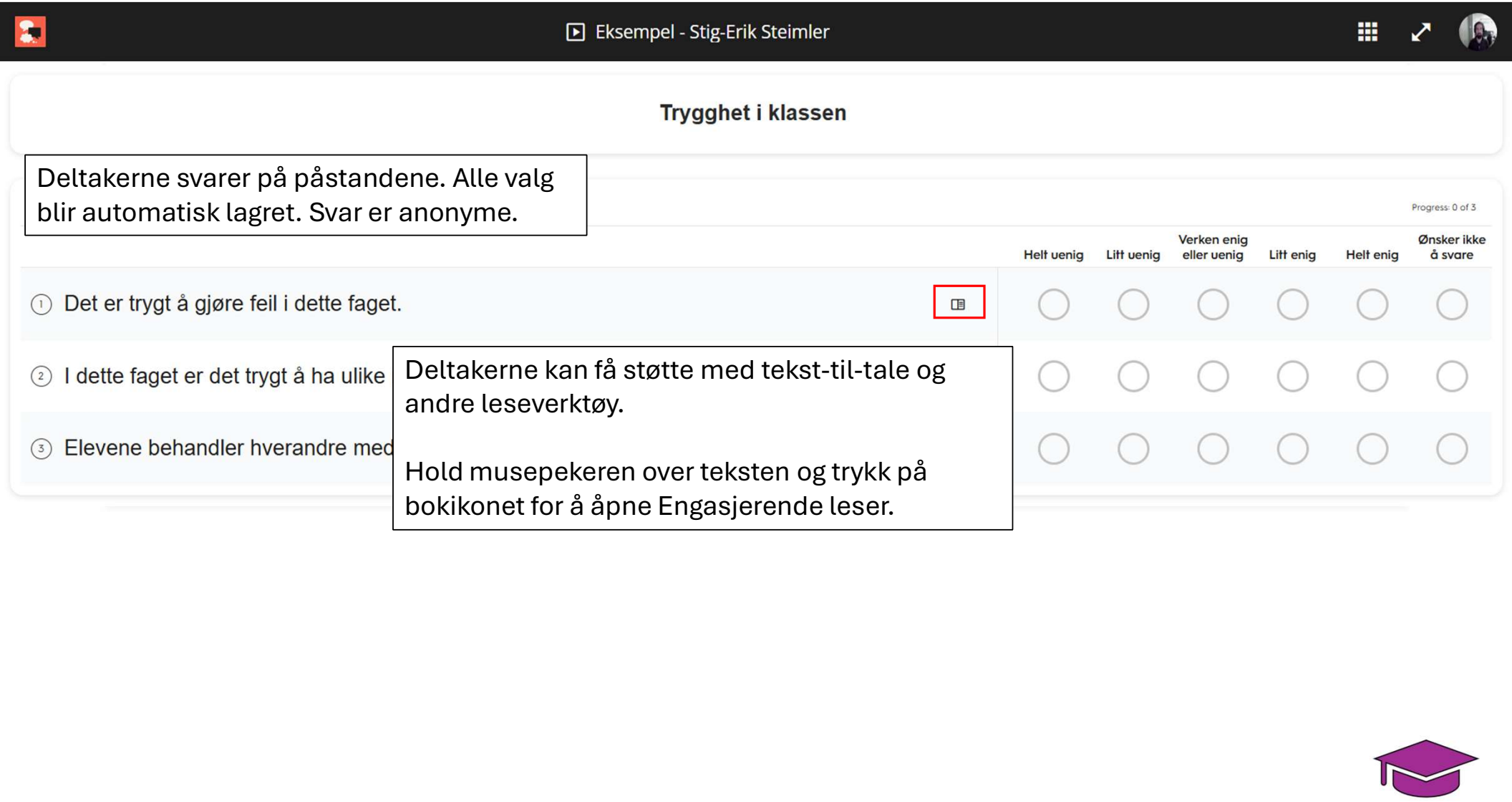
Eksempel - Stig-Erik Steimler
Trygghet i klassen
Deltakerne svarer på påstandene. Alle valg blir automatisk lagret. Svar er anonyme.
Progress: 0 of 3
Helt uenig
Litt uenig
Verken enig eller uenig
Litt enig
Helt enig
Ønsker ikke å svare
1 Det er trygt å gjøre feil i dette faget.
2 I dette faget er det trygt å ha ulike
3 Elevene behandler hverandre med
Deltakerne kan få støtte med tekst-til-tale og andre leseverktøy.
Hold musepekeren over teksten og trykk på bokikonet for å åpne Engasjerende leser.

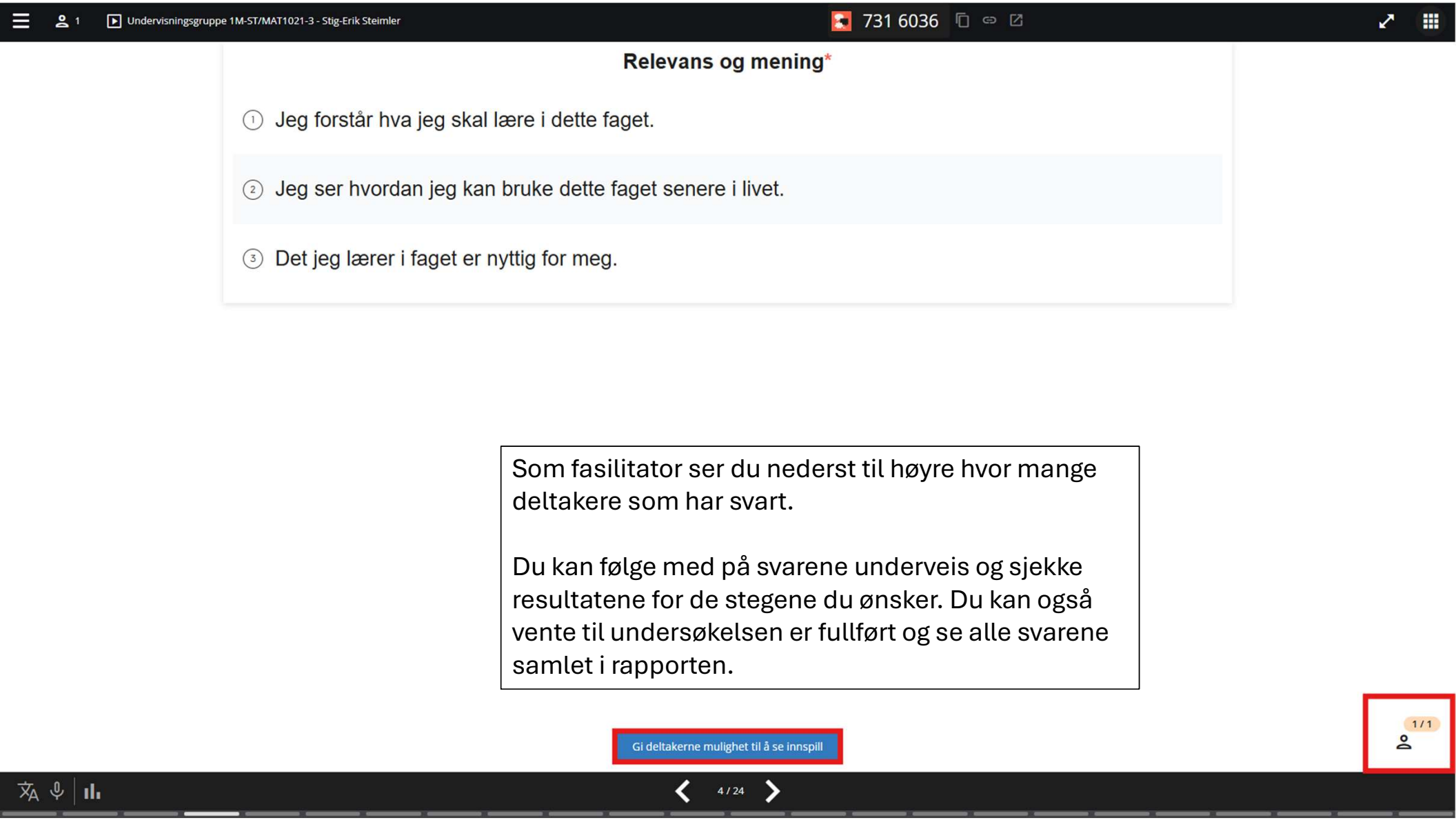
1
Undervisningsgruppe 1M-ST/MAT1021-3 - Stig-Erik Steimler
731 6036
Relevans og mening*
1 Jeg forstår hva jeg skal lære i dette faget.
2 Jeg ser hvordan jeg kan bruke dette faget senere i livet.
3 Det jeg lærer i faget er nyttig for meg.
Som fasilitator ser du nederst til høyre hvor mange deltakere som har svart.
Du kan følge med på svarene underveis og sjekke resultatene for de stegene du ønsker. Du kan også vente til undersøkelsen er fullført og se alle svarene samlet i rapporten.
Gi deltakerne mulighet til å se innspill
1 / 1
4 / 24

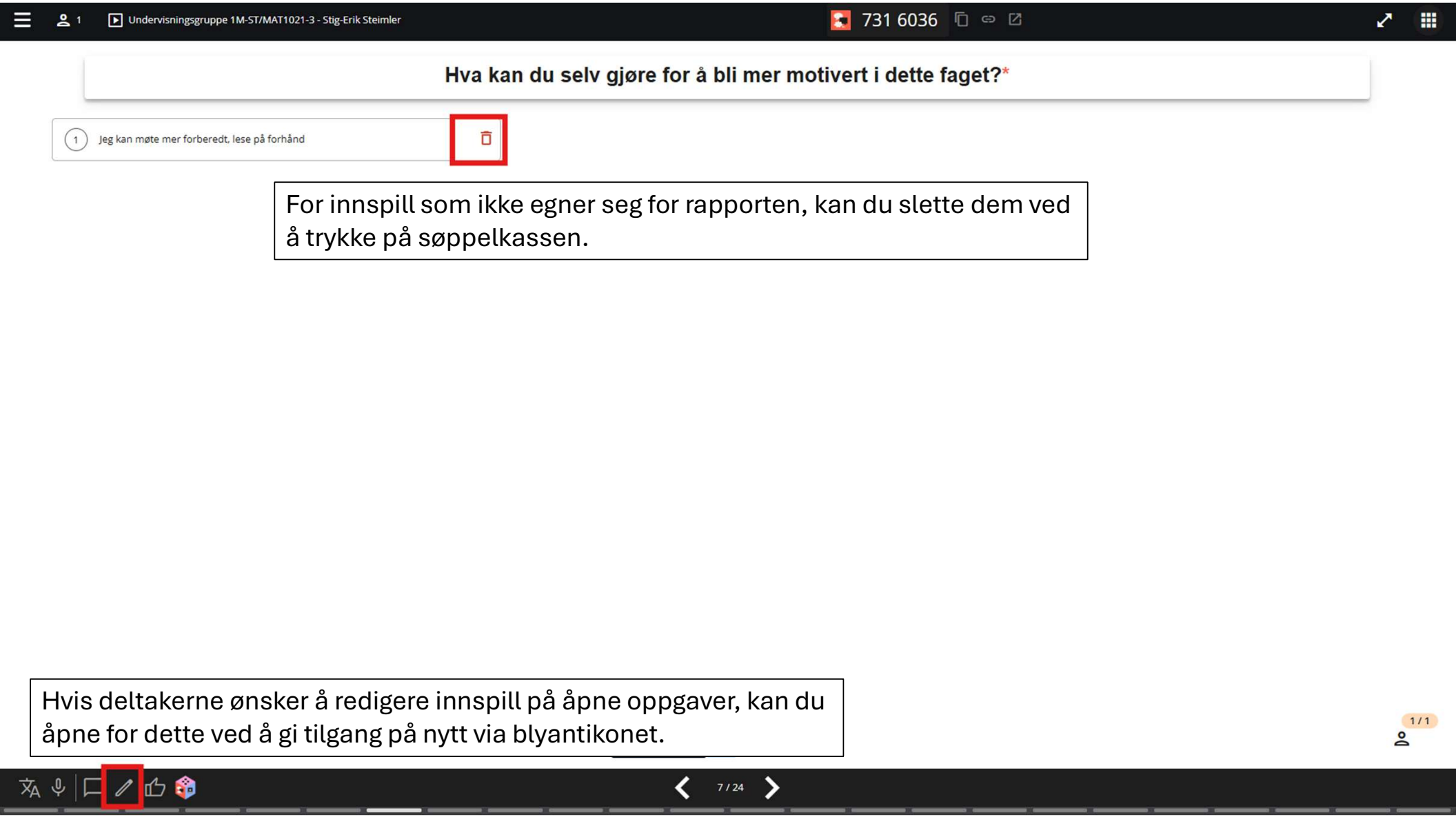
1
Undervisningsgruppe 1M-ST/MAT1021-3 - Stig-Erik Steimler
731 6036
Hva kan du selv gjøre for å bli mer motivert i dette faget?*
1
Jeg kan møte mer forberedt, lese på forhånd
For innspill som ikke egner seg for rapporten, kan du slette dem ved å trykke på søppelkassen.
Hvis deltakerne ønsker å redigere innspill på åpne oppgaver, kan du åpne for dette ved å gi tilgang på nytt via blyantikonet.
1 / 1
7 / 24

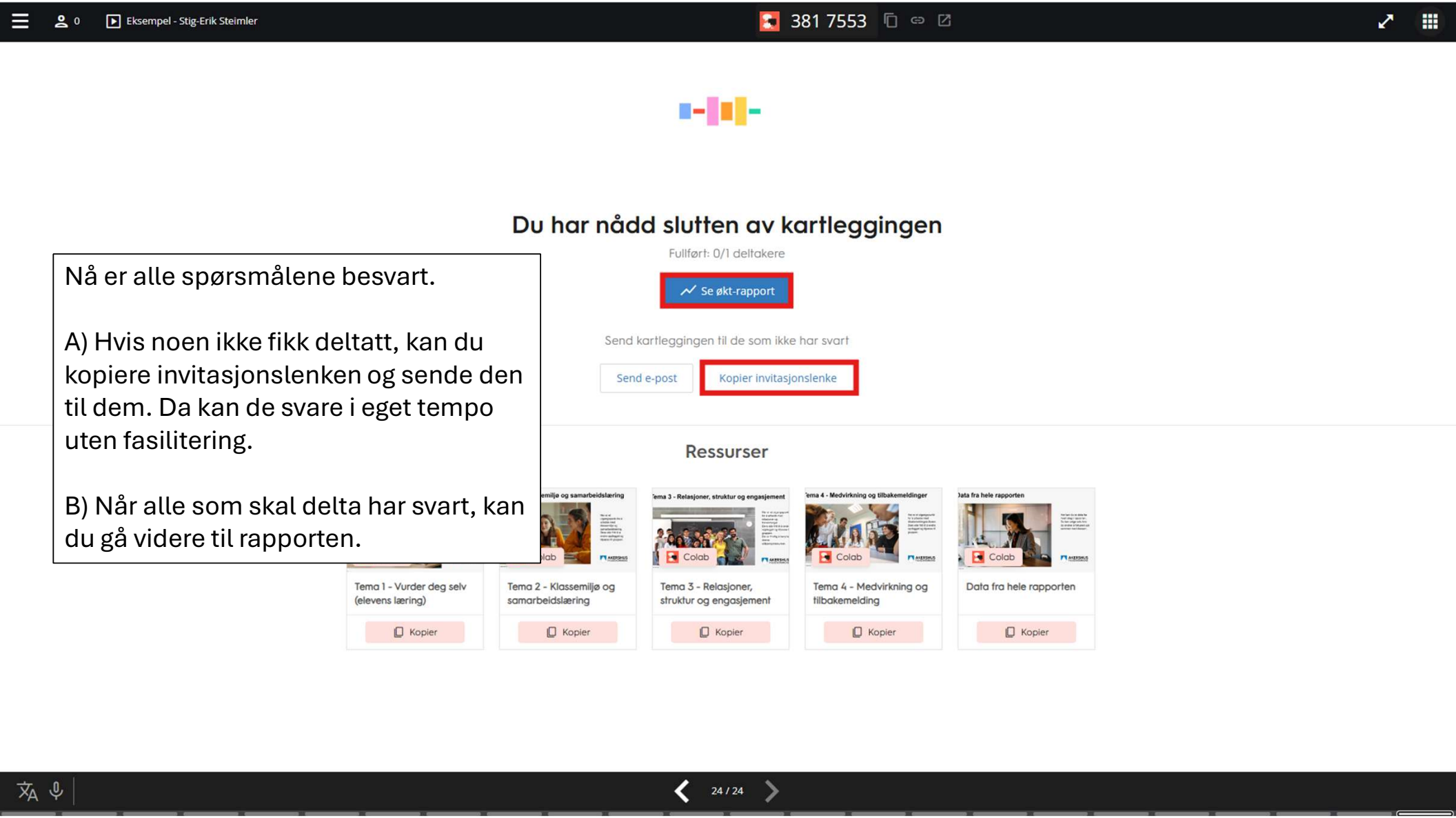

Nå er alle spørsmålene besvart.

A) Hvis noen ikke fikk deltatt, kan du kopiere invitasjonslenken og sende den til dem. Da kan de svare i eget tempo uten fasilitering.

B) Når alle som skal delta har svart, kan du gå videre til rapporten.

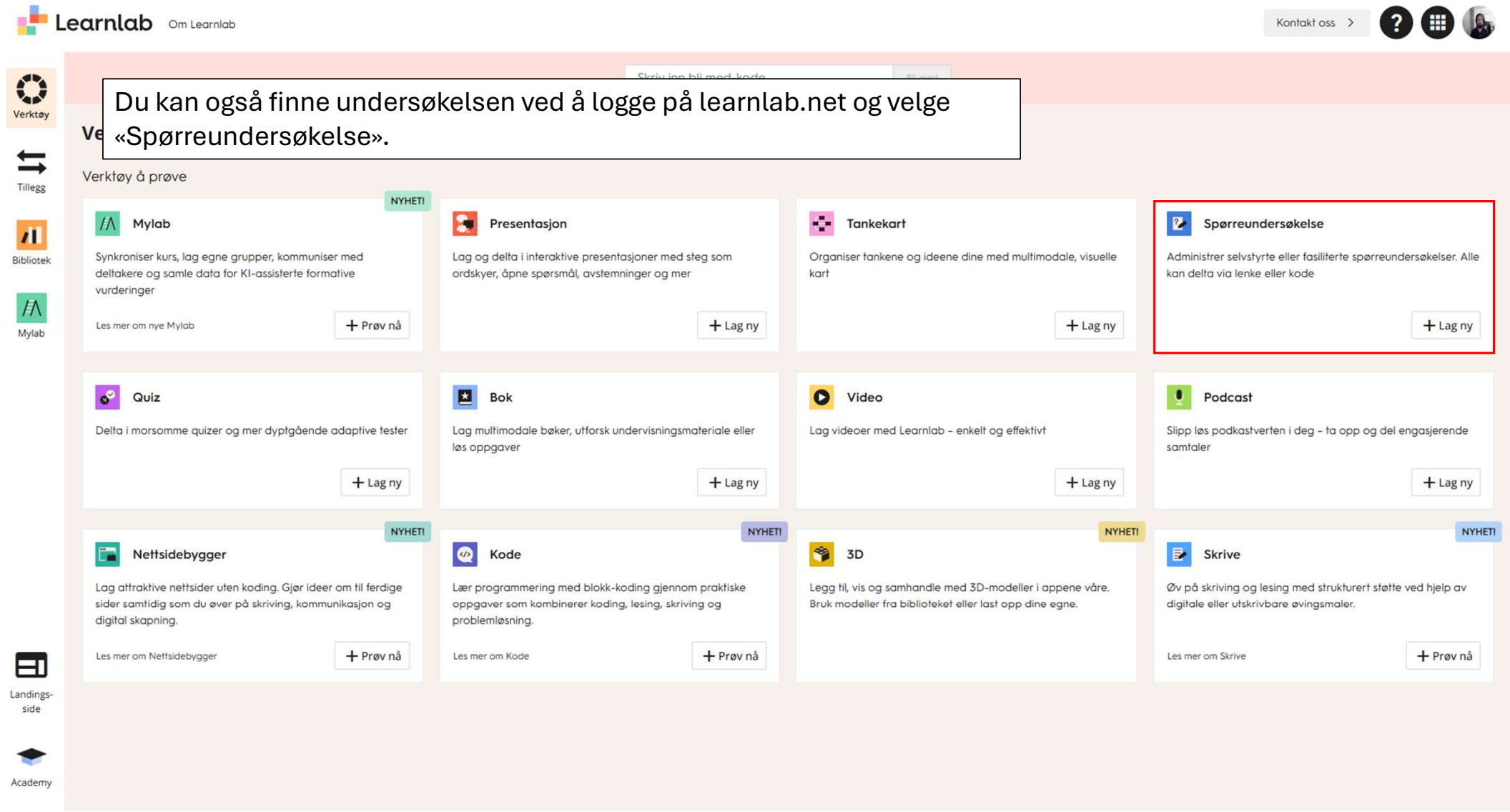
Learnlab
Om Learnlab
Kontakt oss
Verktøy
Tillegg
Bibliotek
Mylab
Landings-side
Academy
Du kan også finne undersøkelsen ved å logge på learnlab.net og velge «Spørreundersøkelse».
Verktøy å prøve
NYHET!
Mylab
Synkroniser kurs, lag egne grupper, kommuniser med deltakere og samle data for KI-assisterte formative vurderinger
Les mer om nye Mylab
+ Prøv nå
Presentasjon
Lag og delta i interaktive presentasjoner med steg som ordskyer, åpne spørsmål, avstemninger og mer
+ Lag ny
Tankekart
Organiser tankene og ideene dine med multimodale, visuelle kart
+ Lag ny
Spørreundersøkelse
Administrer selvstyrte eller fasiliterte spørreundersøkelser. Alle kan delta via lenke eller kode
+ Lag ny
Quiz
Delta i morsomme quizer og mer dyptgående adaptive tester
+ Lag ny
Bok
Lag multimodale bøker, utforsk undervisningsmateriale eller løs oppgaver
+ Lag ny
Video
Lag videoer med Learnlab – enkelt og effektivt
+ Lag ny
Podcast
Slipp løs podkastverten i deg – ta opp og del engasjerende samtaler
+ Lag ny
NYHET!
Nettsidebygger
Lag attraktive nettsider uten koding. Gjør ideer om til ferdige sider samtidig som du øver på skriving, kommunikasjon og digital skapning.
Les mer om Nettsidebygger
+ Prøv nå
NYHET!
Kode
Lær programmering med blokk-koding gjennom praktiske oppgaver som kombinerer koding, lesing, skriving og problemløsning.
Les mer om Kode
+ Prøv nå
NYHET!
3D
Legg til, vis og samhandle med 3D-modeller i appene våre. Bruk modeller fra biblioteket eller last opp dine egne.
NYHET!
Skrive
Øv på skriving og lesing med strukturert støtte ved hjelp av digitale eller utskrivbare øvingsmaler.
Les mer om Skrive
+ Prøv nå

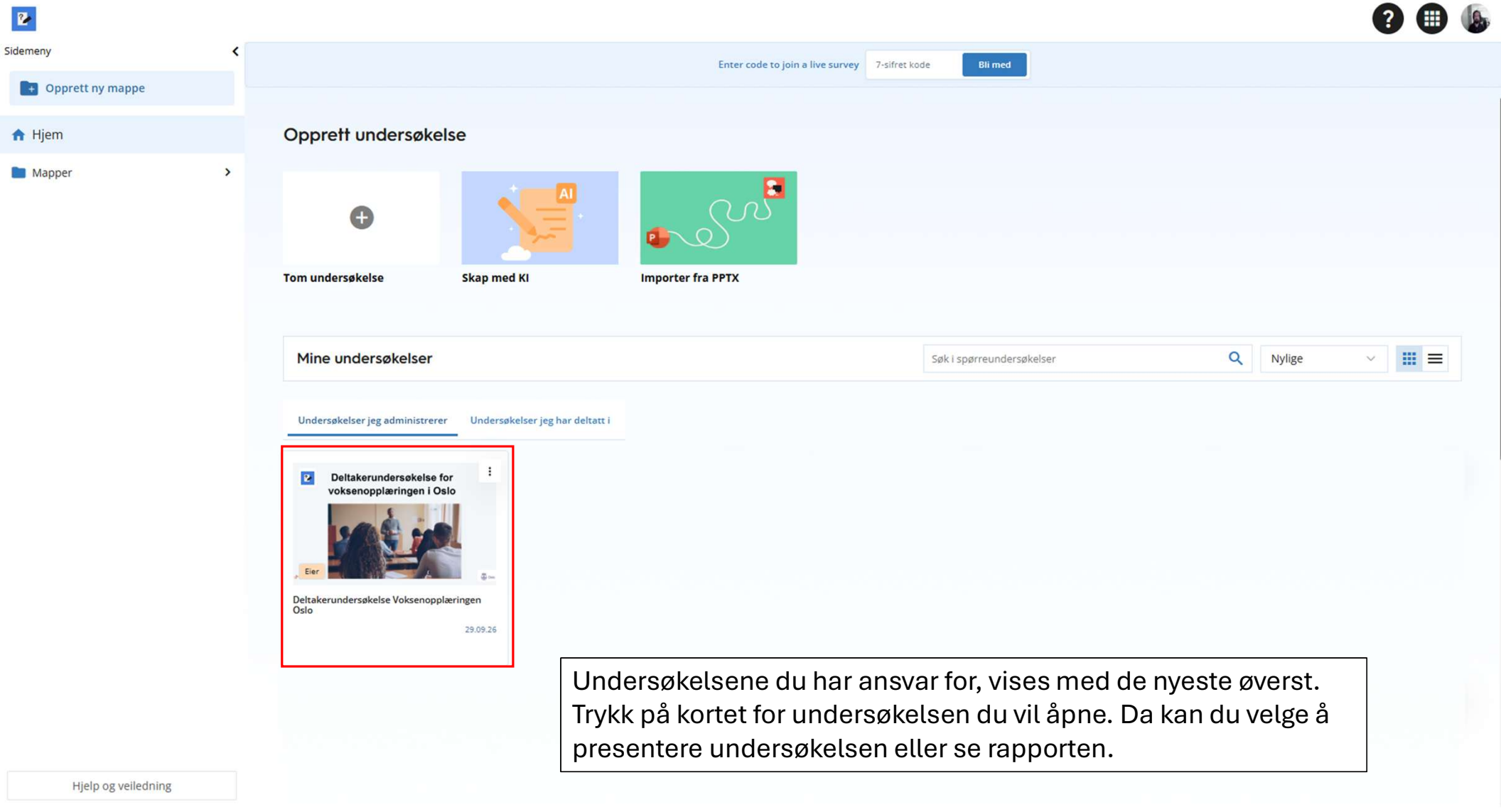

Undersøkelsene du har ansvar for, vises med de nyeste øverst. Trykk på kortet for undersøkelsen du vil åpne. Da kan du velge å presentere undersøkelsen eller se rapporten.

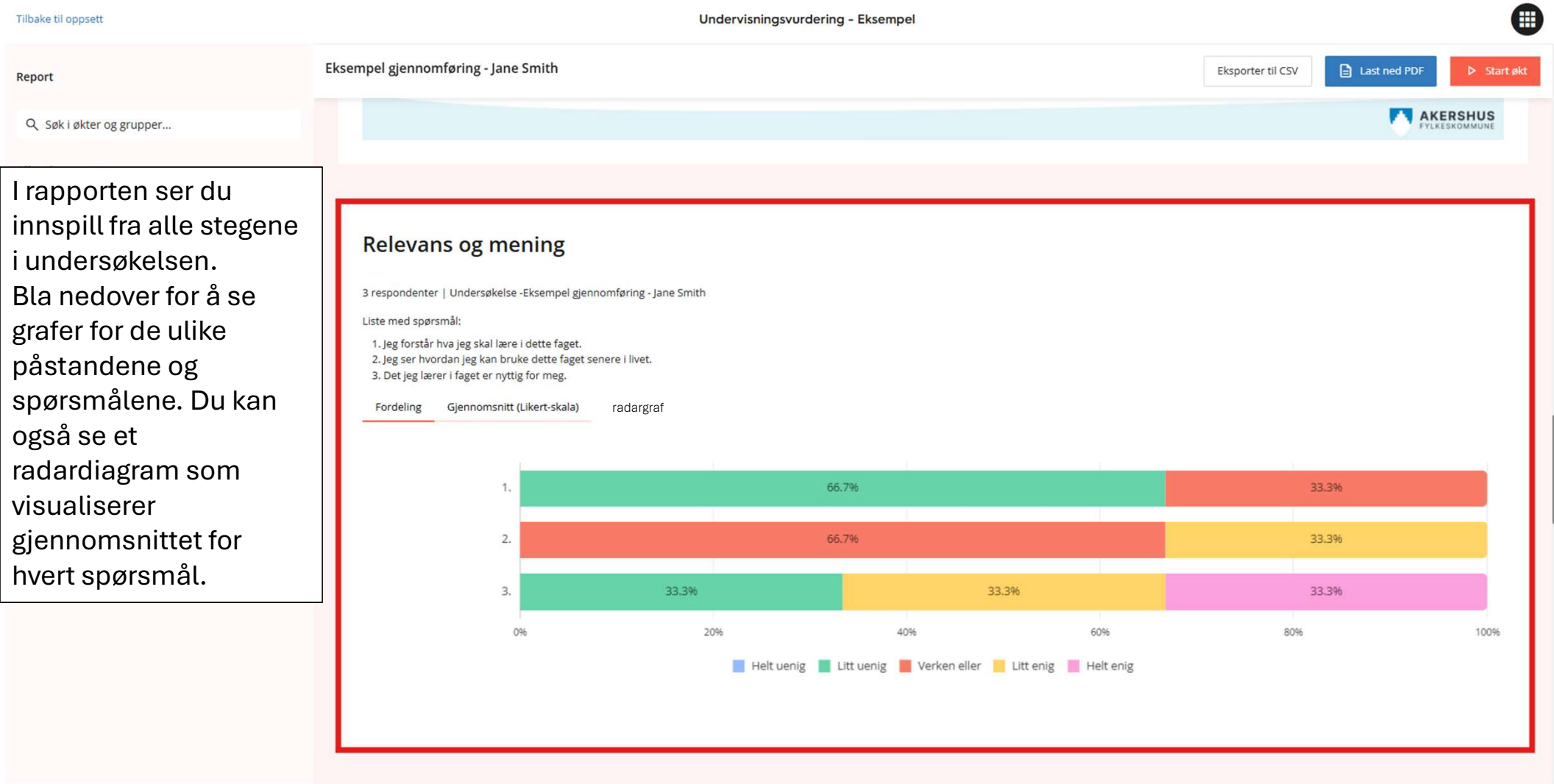

I rapporten ser du innspill fra alle stegene i undersøkelsen.
Bla nedover for å se grafer for de ulike påstandene og spørsmålene. Du kan også se et radardiagram som visualiserer gjennomsnittet for hvert spørsmål.

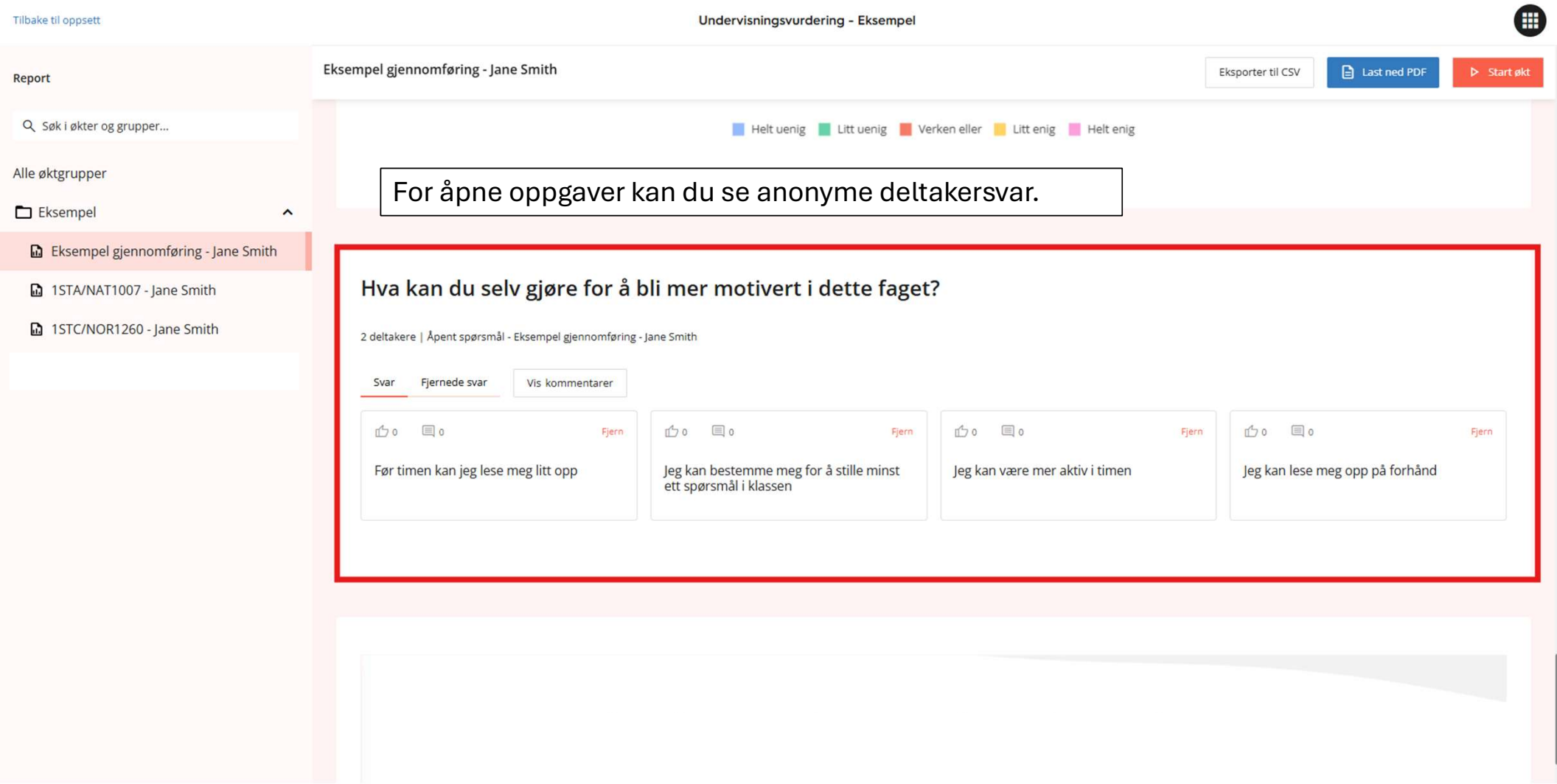
Tilbake til oppsett
Undervisningsvurdering - Eksempel
Report
Eksempel gjennomføring - Jane Smith
Eksporter til CSV
Last ned PDF
Start økt
Søk i økter og grupper...
Helt uenig
Litt uenig
Verken eller
Litt enig
Helt enig
Alle øktgrupper
For åpne oppgaver kan du se anonyme deltakersvar.
Eksempel
Eksempel gjennomføring - Jane Smith
1STA/NAT1007 - Jane Smith
1STC/NOR1260 - Jane Smith
Hva kan du selv gjøre for å bli mer motivert i dette faget?
2 deltakere | Åpent spørsmål - Eksempel gjennomføring - Jane Smith
Svar
Fjernede svar
Vis kommentarer
Fjern
Før timen kan jeg lese meg litt opp
Jeg kan bestemme meg for å stille minst ett spørsmål i klassen
Jeg kan være mer aktiv i timen
Jeg kan lese meg opp på forhånd

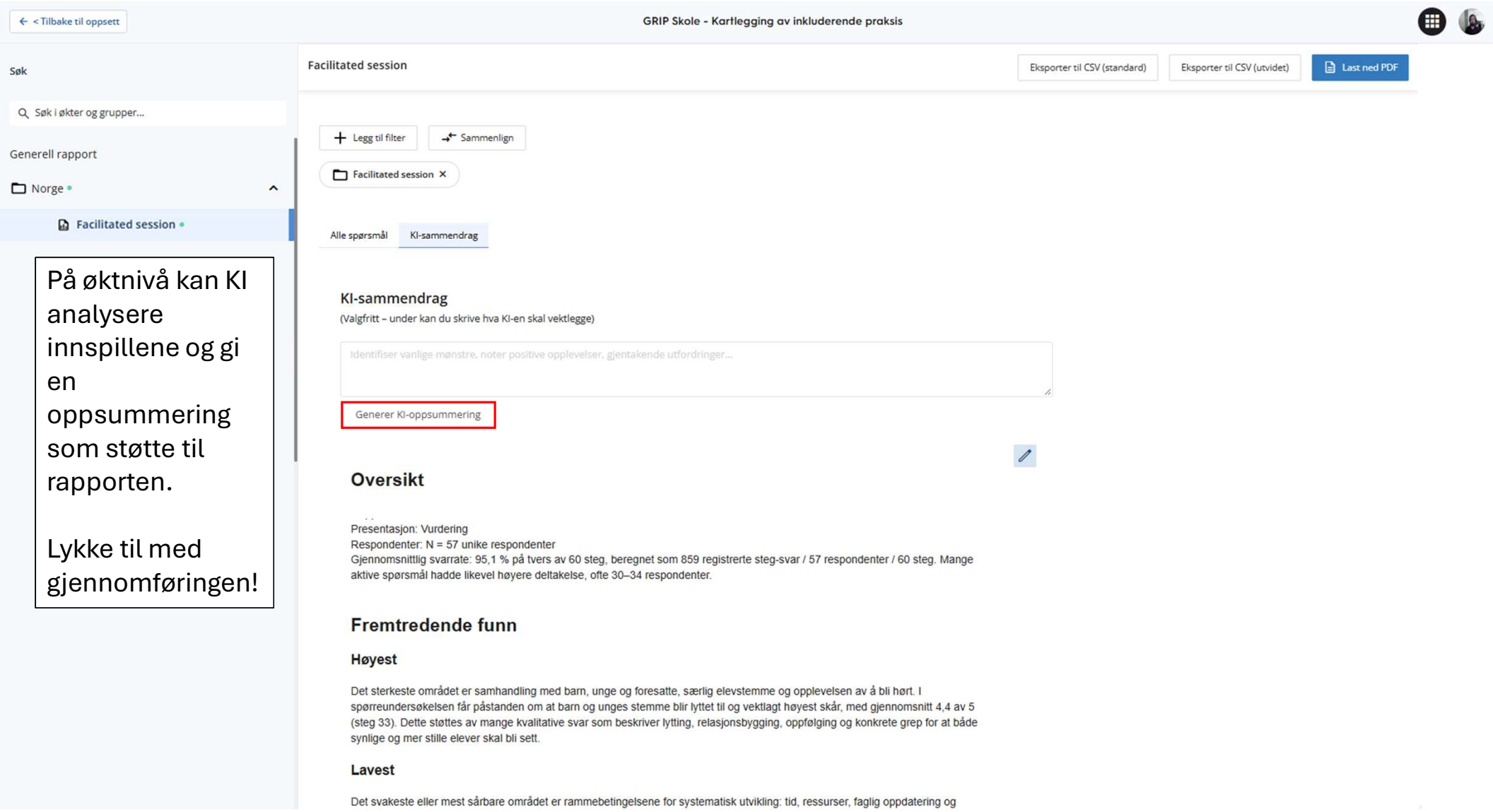

På øktnivå kan KI analysere innspillene og gi en oppsummering som støtte til rapporten.

Lykke til med gjennomføringen!