Undervisningsvurdering



Velkommen til undervisningsvurdering for skoleadministratorer. Her får du en stegvis veiledning i hva du skal gjøre.



You've been added as a collaborator in a Learnlab survey

NR no-reply <no-reply@learnlab.net>
To Stig-Erik Solbakken Steimler

Hei Stig-Erik Steimler,

Du er lagt til som samarbeidspartner i undersøkelsen **Undervisningsvurdering - Eksempel - Copy - Copy** av Jane Smith.

Hva betyr dette?

Som samarbeidspartner har du nå tilgang til å se og redigere undersøkelsen som er satt opp og rapportene på ditt hierarkiske nivå og under.

Slik får du tilgang til undersøkelsen:

- Få tilgang til undersøkelsen, klikk på lenken og logg på med feide: Lenke
Hvis du er skoleadministrator for underveisvurdering i Akershus fylkeskommune, se denne korte forklaringsvideoen: https://youtu.be/zBOFSH7qJKo

Ved spørsmål, kontakt support@learnlab.net.

Vennlig hilsen,

Learnlab-teamet

Når du blir lagt til får du en Learnlab no-reply epost (sjekk søppelpost). Trykk på «Lenke», logg på med FEIDE.

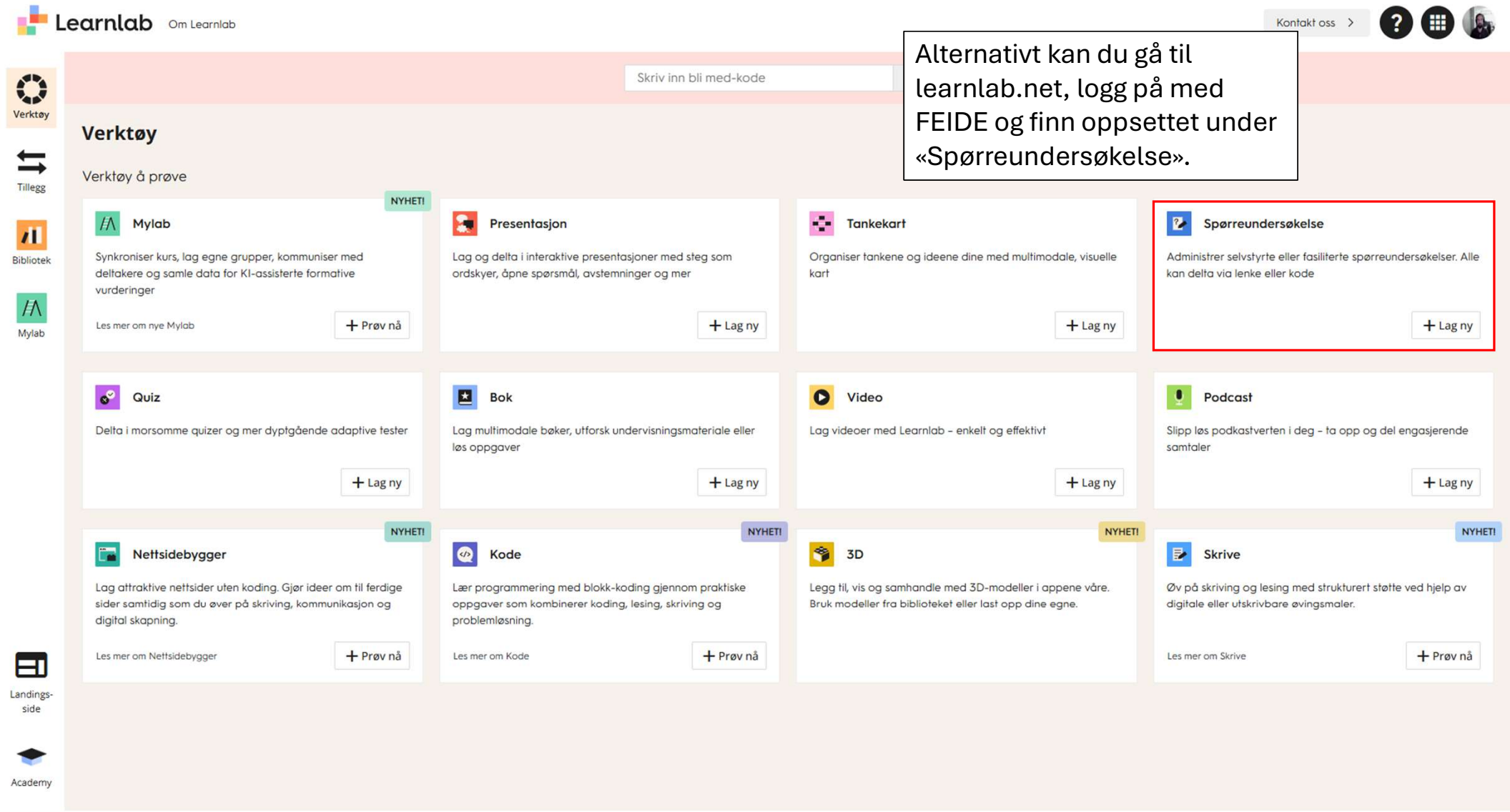
Learnlab
Om Learnlab
Kontakt oss
Skriv inn bli med-kode
Verktøy
Tillegg
Bibliotek
Mylab
Landings-side
Academy
Verktøy
Verktøy å prøve
NYHET!
Mylab
Synkroniser kurs, lag egne grupper, kommuniser med deltakere og samle data for KI-assisterte formative vurderinger
Les mer om nye Mylab
+ Prøv nå
Presentasjon
Lag og delta i interaktive presentasjoner med steg som ordskyer, åpne spørsmål, avstemninger og mer
+ Lag ny
Tankekart
Organiser tankene og ideene dine med multimodale, visuelle kart
+ Lag ny
Spørreundersøkelse
Administrer selvstyrte eller fasiliterte spørreundersøkelser. Alle kan delta via lenke eller kode
+ Lag ny
Quiz
Delta i morsomme quizer og mer dyptgående adaptive tester
+ Lag ny
Bok
Lag multimodale bøker, utforsk undervisningsmateriale eller løs oppgaver
+ Lag ny
Video
Lag videoer med Learnlab - enkelt og effektivt
+ Lag ny
Podcast
Slipp løs podkastverten i deg - ta opp og del engasjerende samtaler
+ Lag ny
NYHET!
Nettsidebygger
Lag attraktive nettsider uten koding. Gjør ideer om til ferdige sider samtidig som du øver på skriving, kommunikasjon og digital skapning.
Les mer om Nettsidebygger
+ Prøv nå
NYHET!
Kode
Lær programmering med blokk-koding gjennom praktiske oppgaver som kombinerer koding, lesing, skriving og problemløsning.
Les mer om Kode
+ Prøv nå
NYHET!
3D
Legg til, vis og samhandle med 3D-modeller i appene våre. Bruk modeller fra biblioteket eller last opp dine egne.
NYHET!
Skrive
Øv på skriving og lesing med strukturert støtte ved hjelp av digitale eller utskrivbare øvingsmaler.
Les mer om Skrive
+ Prøv nå
Alternativt kan du gå til learnlab.net, logg på med FEIDE og finn oppsettet under «Spørreundersøkelse».

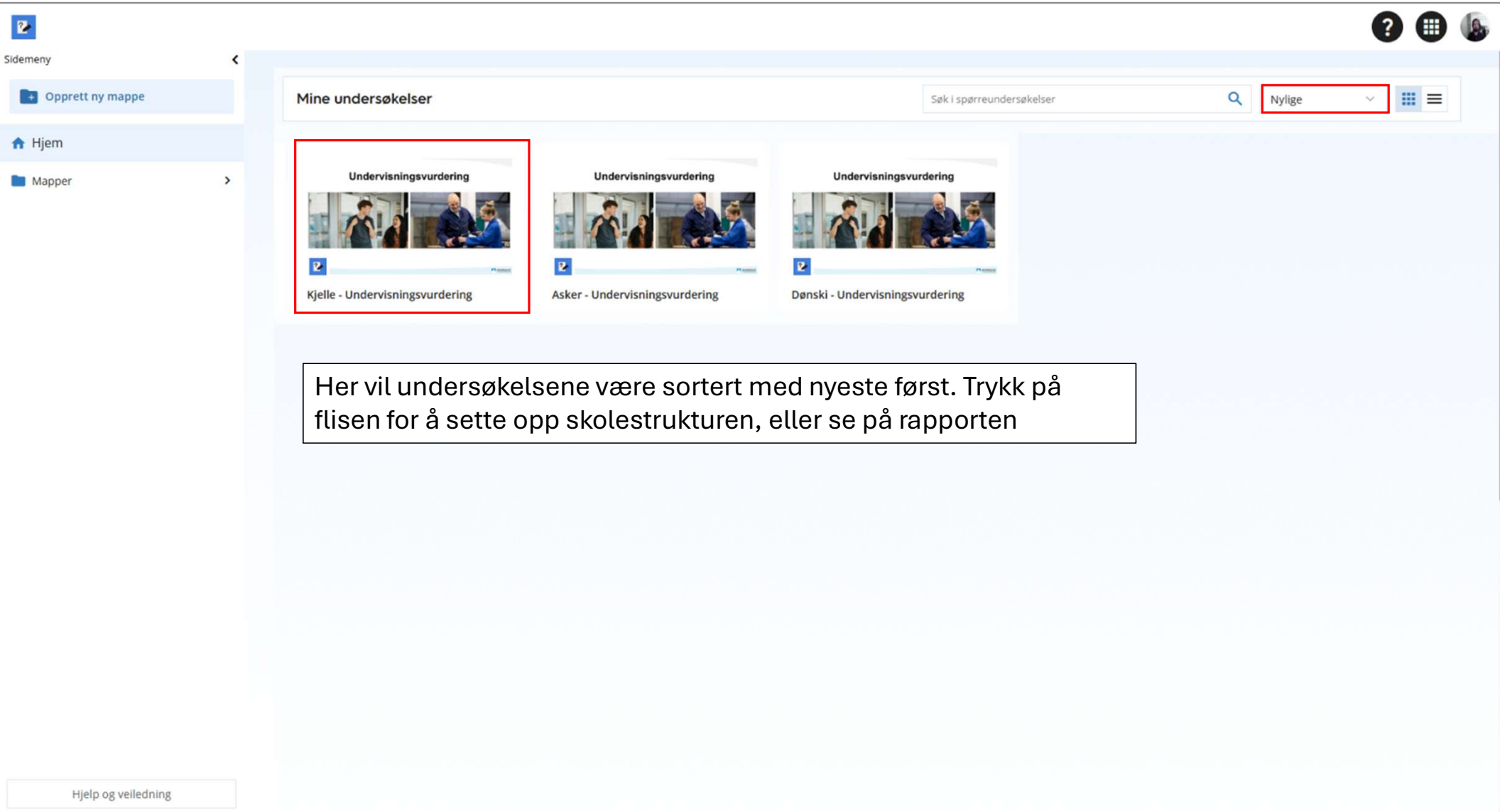

Her vil undersøkelsene være sortert med nyeste først. Trykk på flisen for å sette opp skolestrukturen, eller se på rapporten

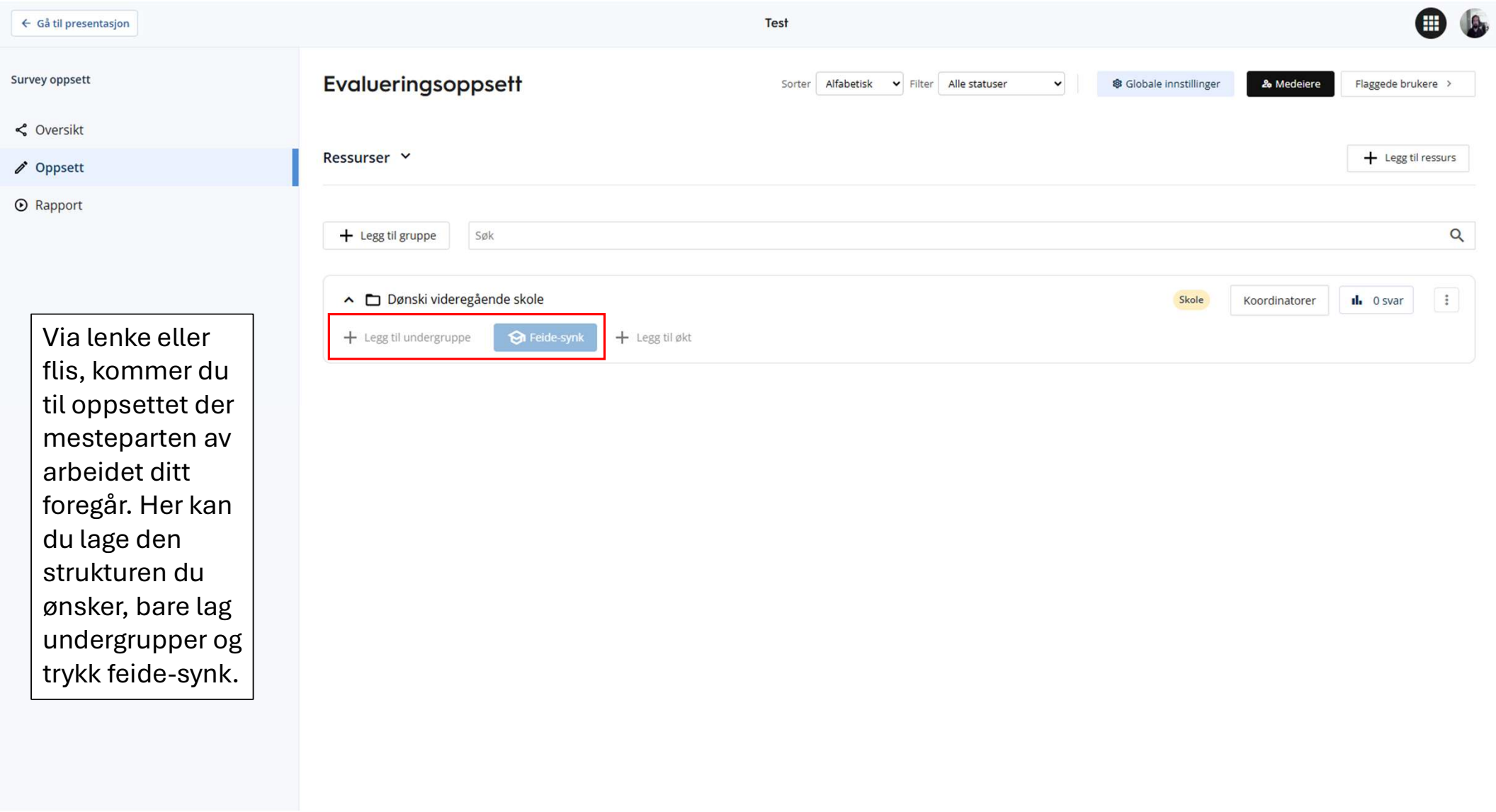

Via lenke eller flis, kommer du til oppsettet der mesteparten av arbeidet ditt foregår. Her kan du lage den strukturen du ønsker, bare lag undergrupper og trykk feide-synk.

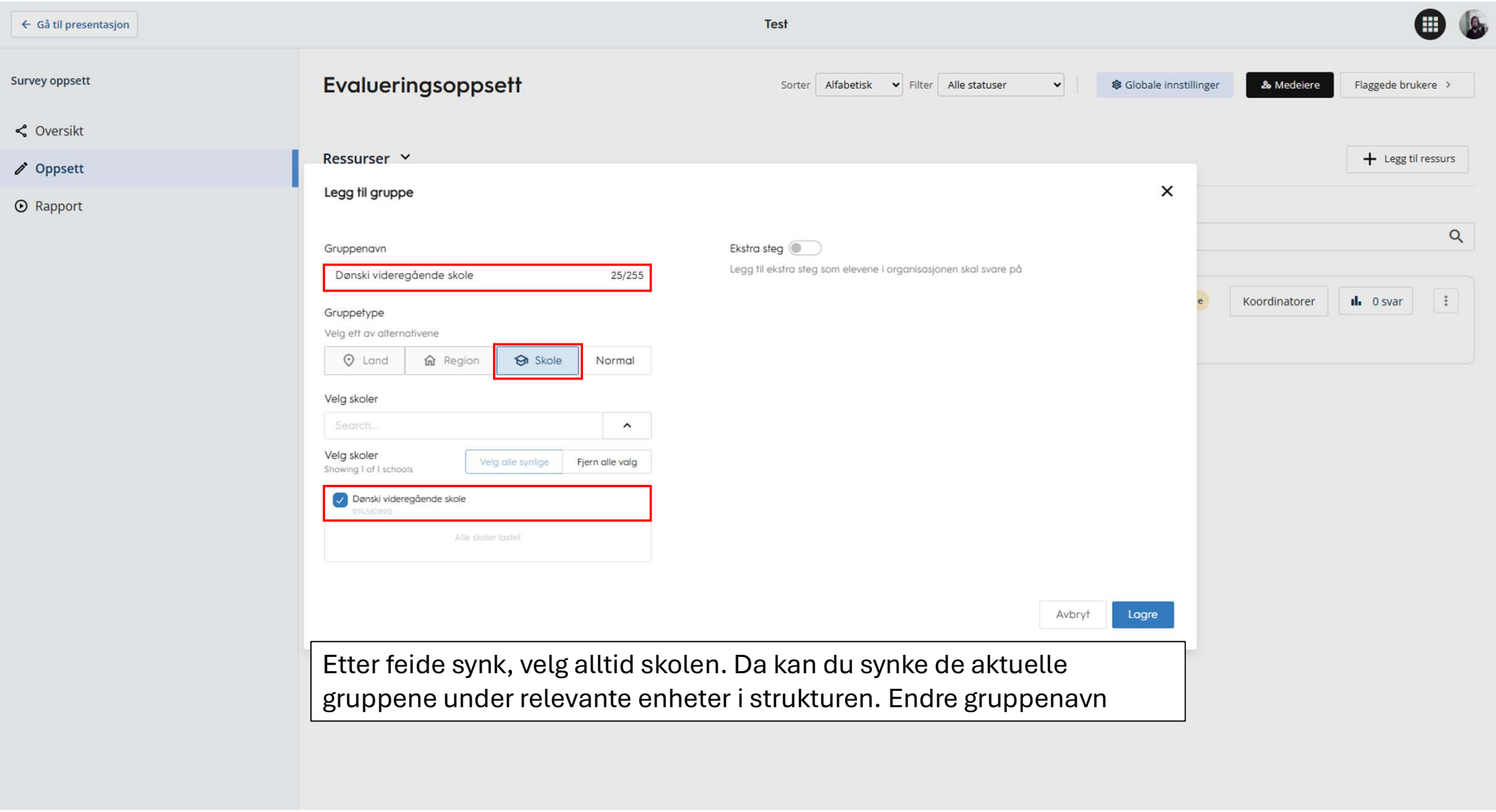

Etter feide synk, velg alltid skolen. Da kan du synke de aktuelle gruppene under relevante enheter i strukturen. Endre gruppenavn

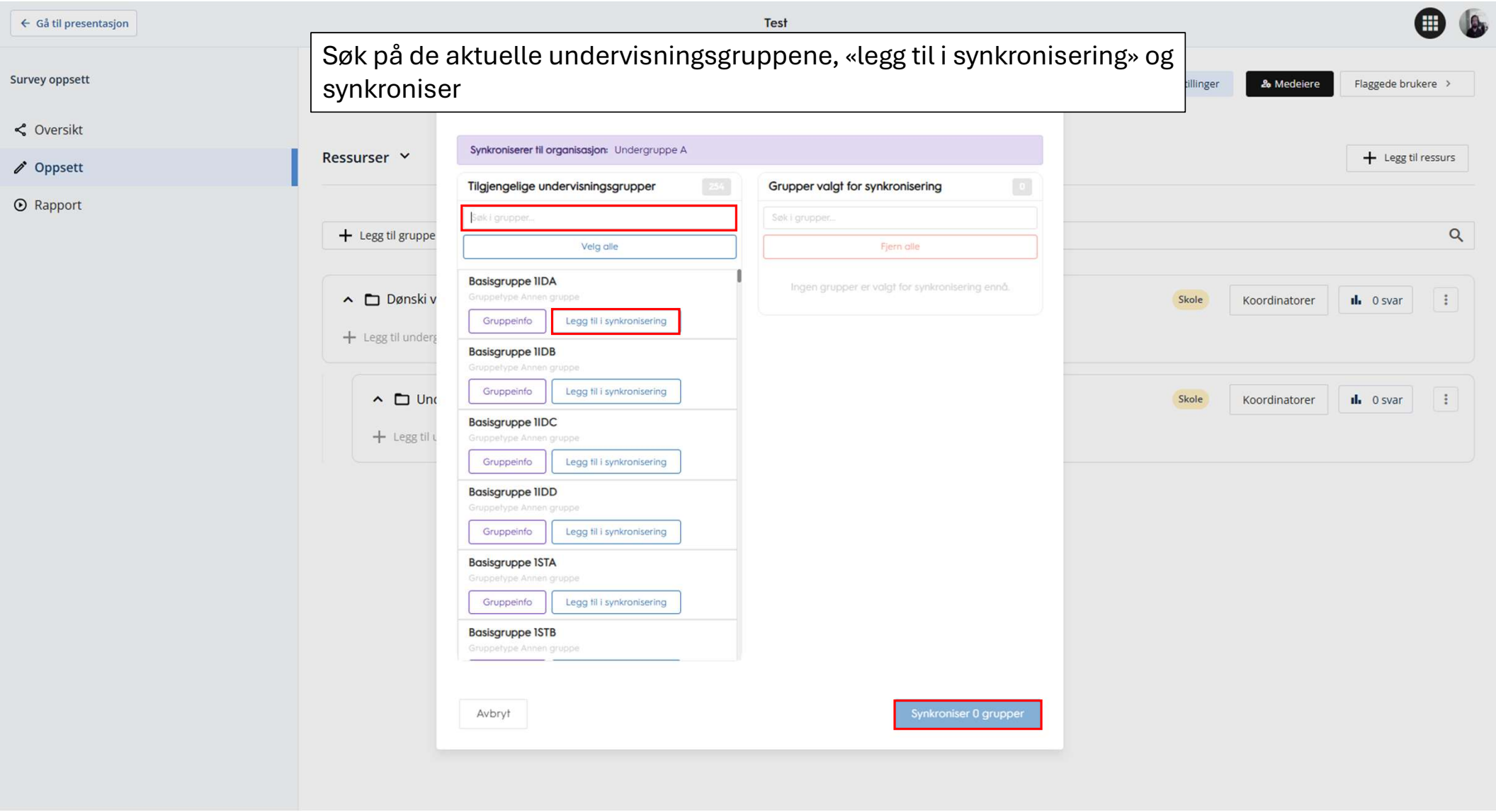

Søk på de aktuelle undervisningsgruppene, «legg til i synkronisering» og synkroniser

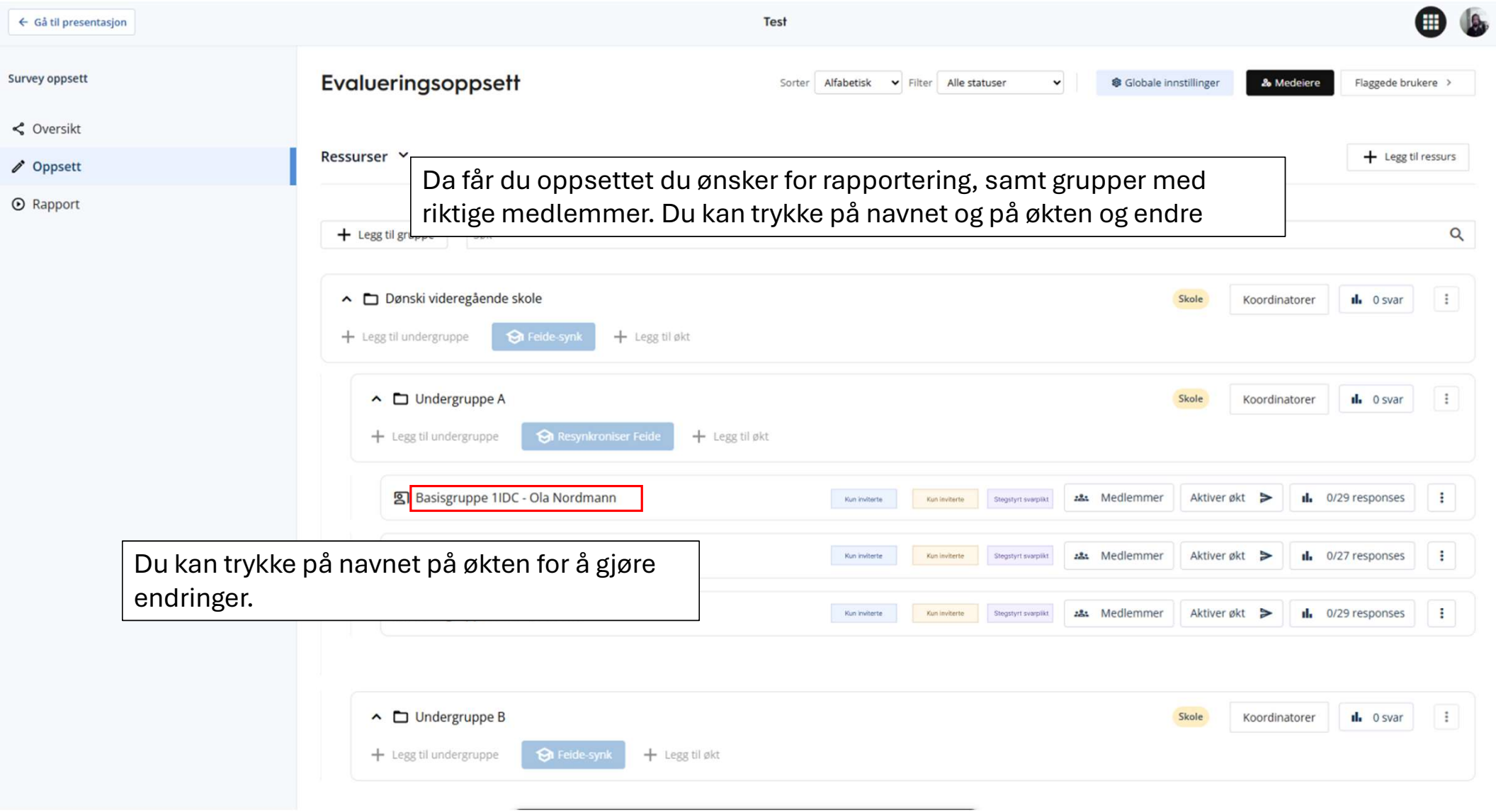
Gå til presentasjon
Test
Survey oppsett
Oversikt
Oppsett
Rapport
Evalueringsoppsett
Sorter
Alfabetisk
Filter
Alle statuser
Globale innstillinger
Medeiere
Flaggede brukere
Ressurser
Legg til ressurs
Da får du oppsettet du ønsker for rapportering, samt grupper med riktige medlemmer. Du kan trykke på navnet og på økten og endre
Dønski videregående skole
Skole
Koordinatorer
0 svar
Legg til undergruppe
Feide-synk
Legg til økt
Undergruppe A
Skole
Koordinatorer
0 svar
Legg til undergruppe
Resynkroniser Feide
Legg til økt
Basisgruppe 1IDC - Ola Nordmann
Kun inviterte
Kun inviterte
Stegstyrt svarplikt
Medlemmer
Aktiver økt
0/29 responses
Du kan trykke på navnet på økten for å gjøre endringer.
Medlemmer
Aktiver økt
0/27 responses
Medlemmer
Aktiver økt
0/29 responses
Undergruppe B
Skole
Koordinatorer
0 svar
Legg til undergruppe
Feide-synk
Legg til økt

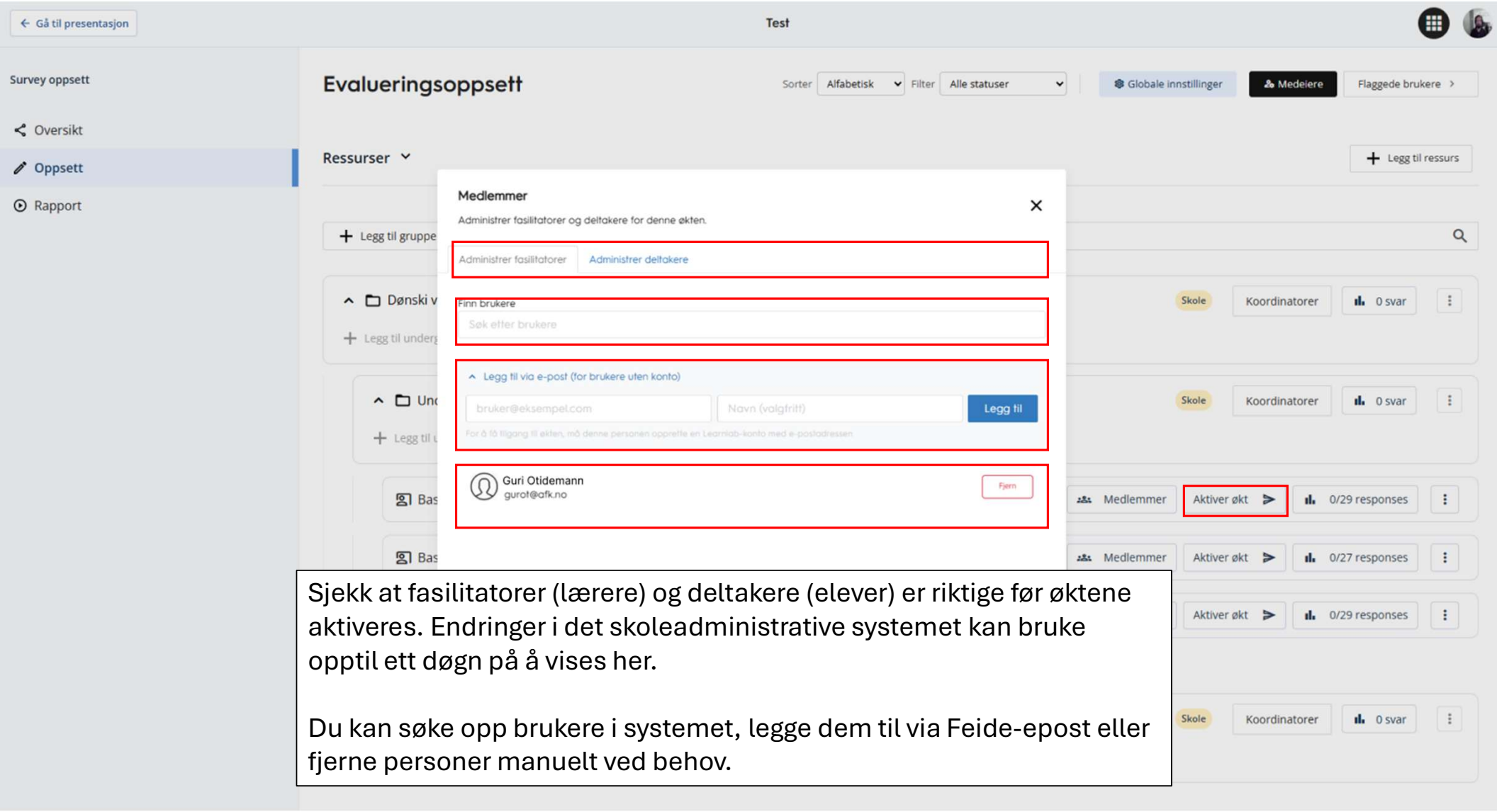

Sjekk at fasilitatorer (lærere) og deltakere (elever) er riktige før øktene aktiveres. Endringer i det skoleadministrative systemet kan bruke opptil ett døgn på å vises her.

Du kan søke opp brukere i systemet, legge dem til via Feide-epost eller fjerne personer manuelt ved behov.

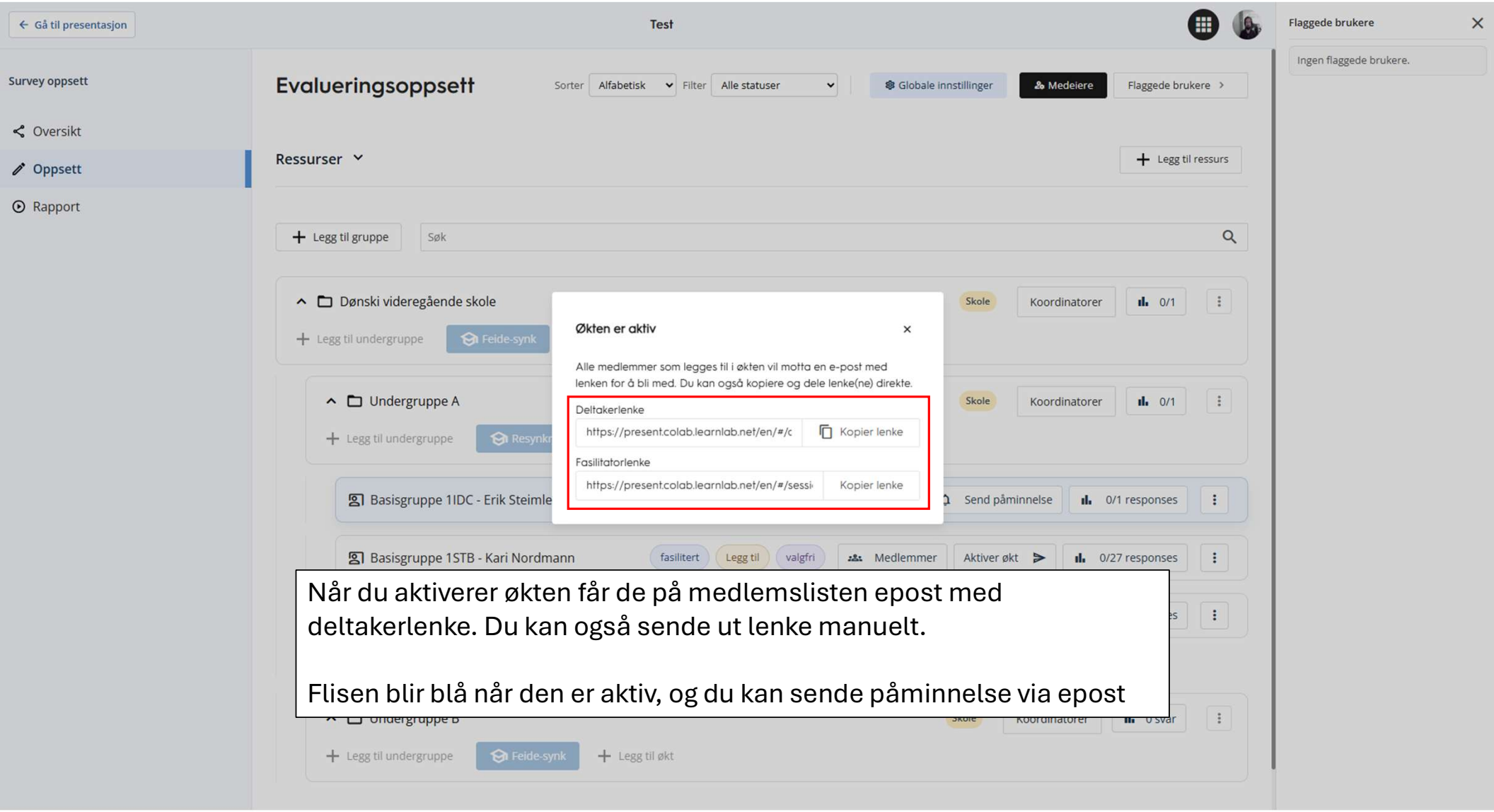

Når du aktiverer økten får de på medlemslisten epost med deltakerlenke. Du kan også sende ut lenke manuelt.

Flisen blir blå når den er aktiv, og du kan sende påminnelse via epost

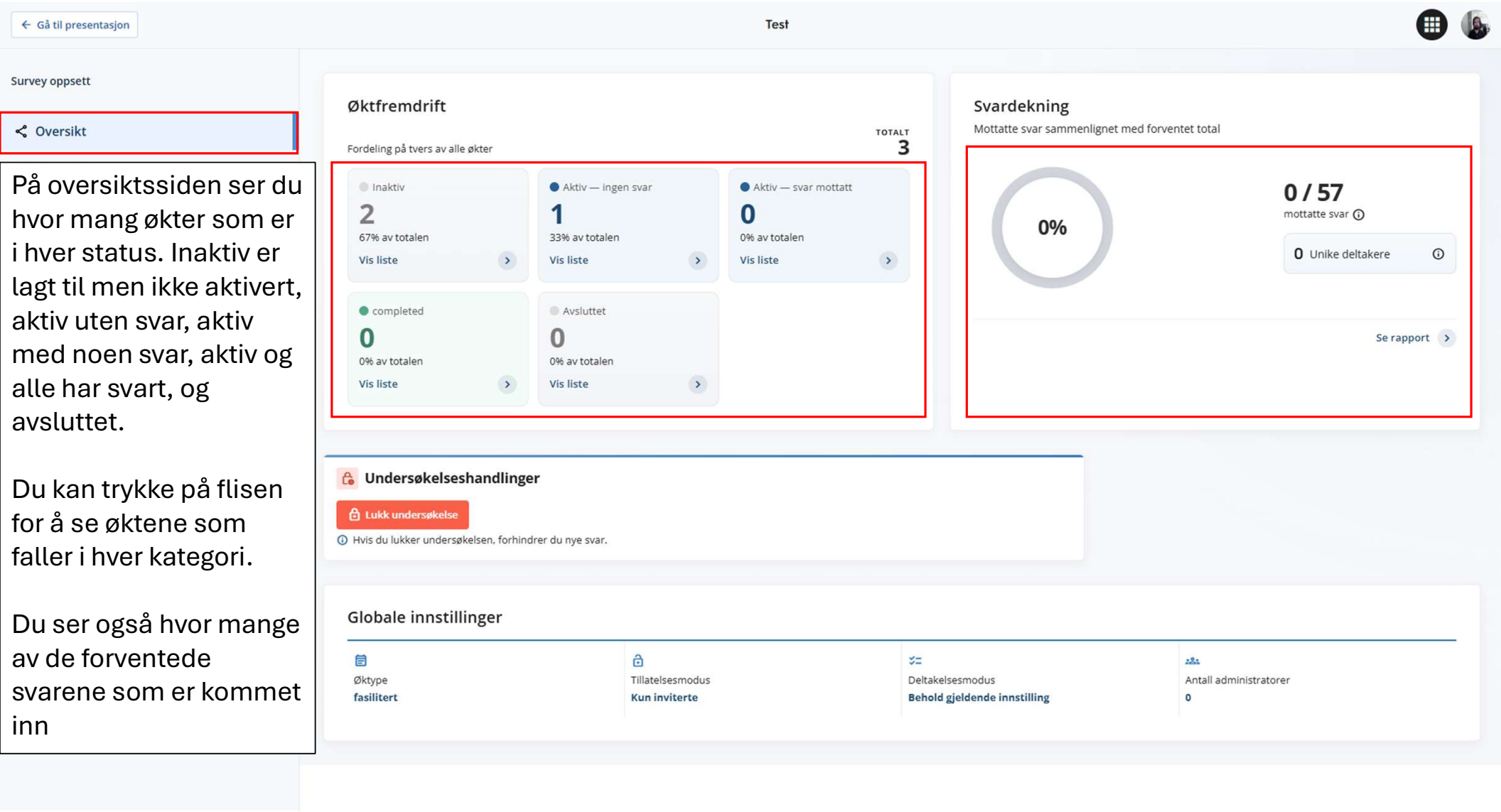

På oversiktssiden ser du hvor mang økter som er i hver status. Inaktiv er lagt til men ikke aktivert, aktiv uten svar, aktiv med noen svar, aktiv og alle har svart, og avsluttet.

Du kan trykke på flisen for å se øktene som faller i hver kategori.

Du ser også hvor mange av de forventede svarene som er kommet inn

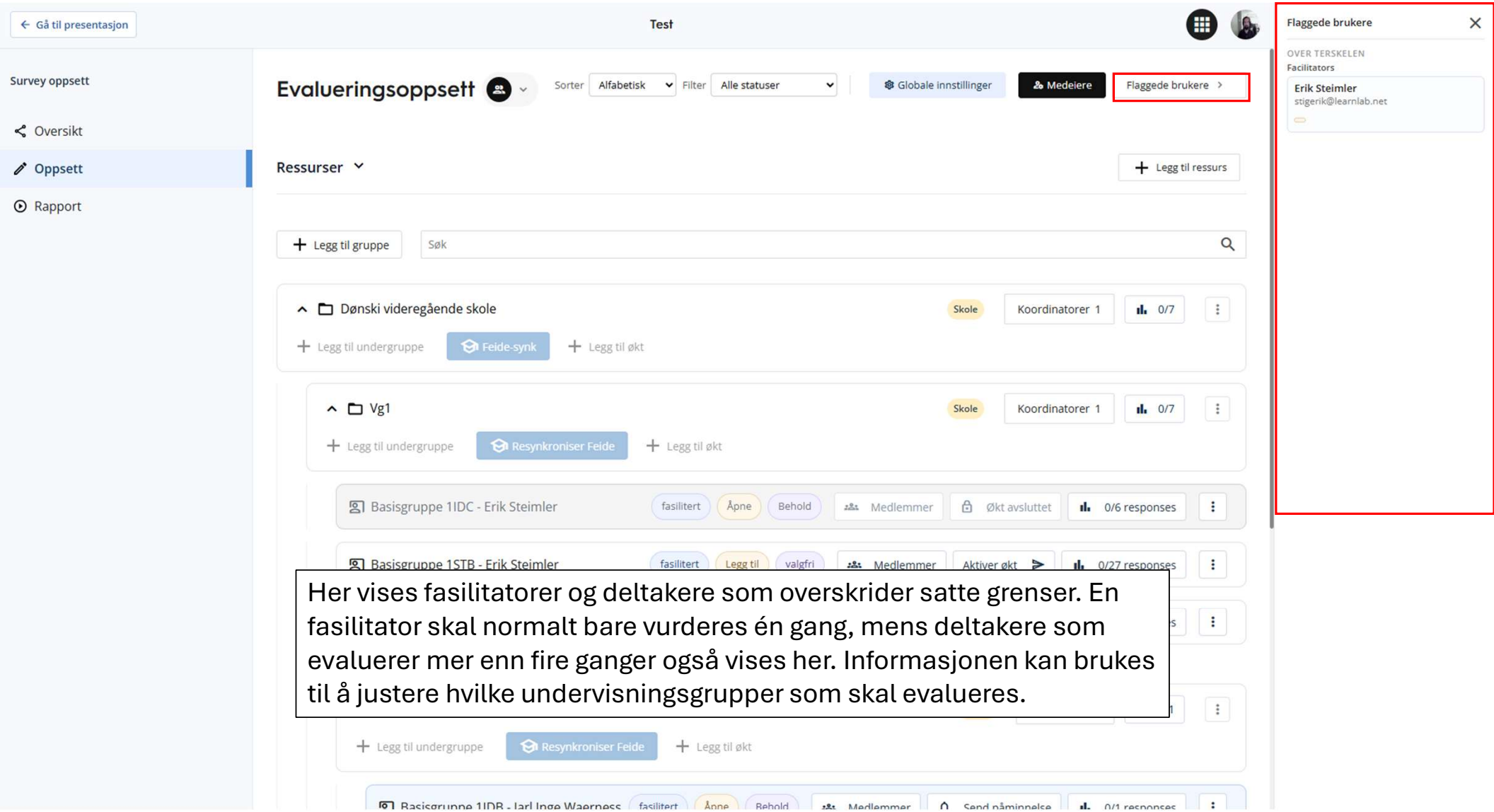

Her vises fasilitatorer og deltakere som overskrider satte grenser. En fasilitator skal normalt bare vurderes én gang, mens deltakere som evaluerer mer enn fire ganger også vises her. Informasjonen kan brukes til å justere hvilke undervisningsgrupper som skal evalueres.

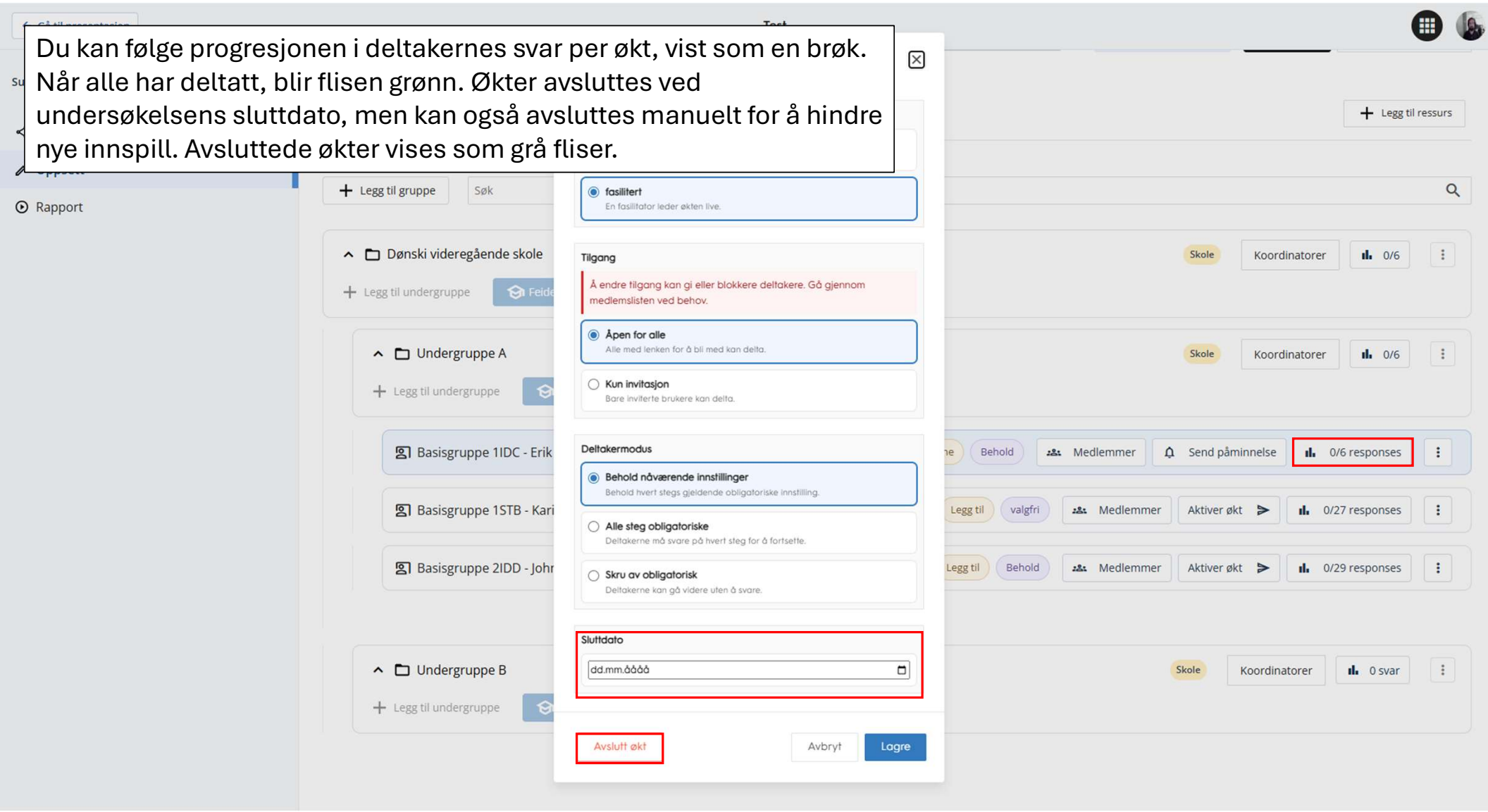
Du kan følge progresjonen i deltakernes svar per økt, vist som en brøk. Når alle har deltatt, blir flisen grønn. Økter avsluttes ved undersøkelsens sluttdato, men kan også avsluttes manuelt for å hindre nye innspill. Avsluttede økter vises som grå fliser.
Rapport
Legg til ressurs
Legg til gruppe
Søk
fasilitert
En fasilitator leder økten live.
Tilgang
Å endre tilgang kan gi eller blokkere deltakere. Gå gjennom medlemslisten ved behov.
Åpen for alle
Alle med lenken for å bli med kan delta.
Kun invitasjon
Bare inviterte brukere kan delta.
Deltakermodus
Behold nåværende innstillinger
Behold hvert stegs gjeldende obligatoriske innstilling.
Alle steg obligatoriske
Deltakerne må svare på hvert steg for å fortsette.
Skru av obligatorisk
Deltakerne kan gå videre uten å svare.
Sluttdato
dd.mm.åååå
Avslutt økt
Avbryt
Lagre
Dønski videregående skole
Legg til undergruppe
Skole
Koordinatorer
0/6
Undergruppe A
Basisgruppe 1IDC - Erik
Behold
Medlemmer
Send påminnelse
0/6 responses
Basisgruppe 1STB - Kari
Legg til
valgfri
0/27 responses
Aktiver økt
Basisgruppe 2IDD - Johr
0/29 responses
Undergruppe B
0 svar

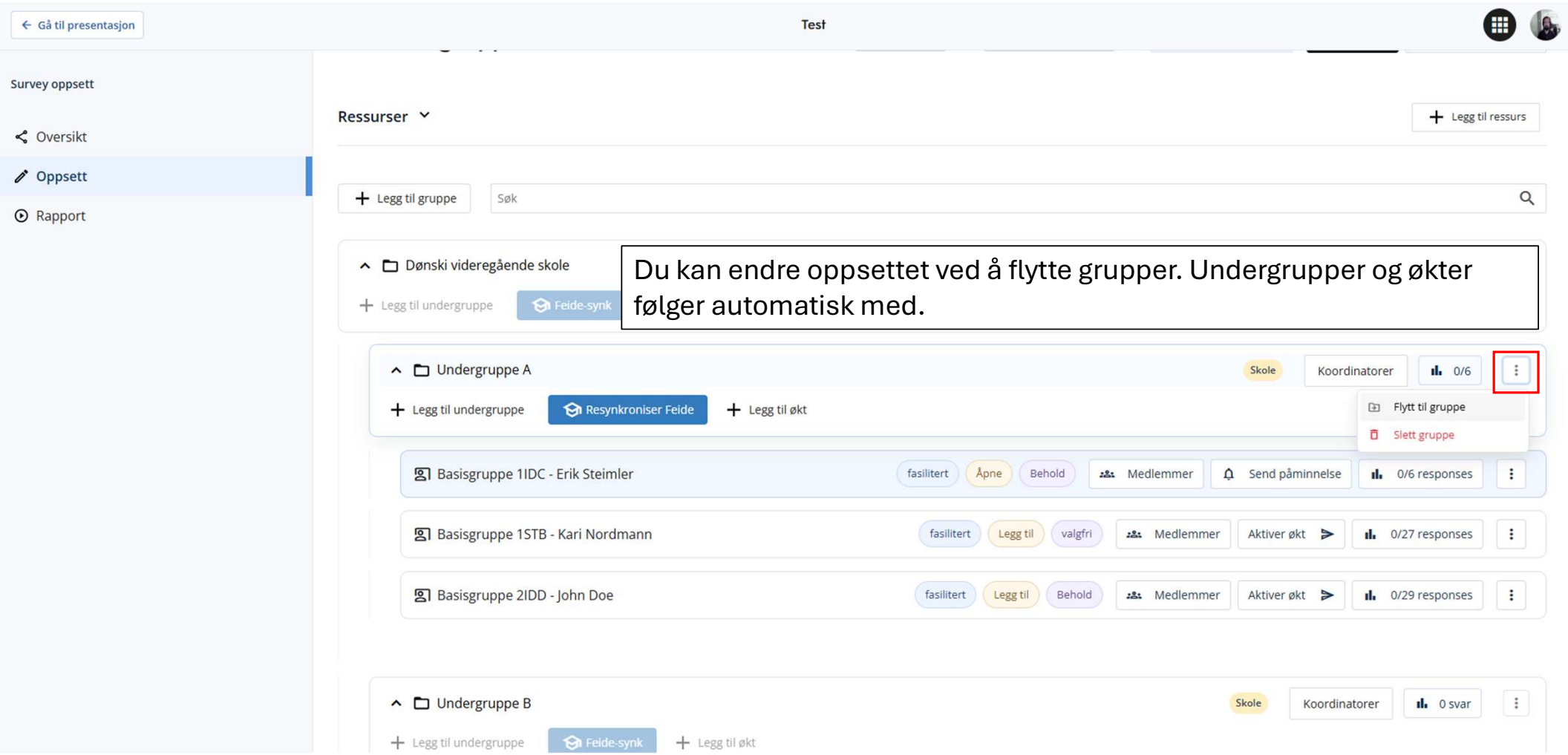
Gå til presentasjon
Test
Survey oppsett
Oversikt
Oppsett
Rapport
Ressurser
Legg til ressurs
Legg til gruppe
Søk
Dønski videregående skole
Legg til undergruppe
Feide-synk
Du kan endre oppsettet ved å flytte grupper. Undergrupper og økter følger automatisk med.
Undergruppe A
Skole
Koordinatorer
0/6
Legg til undergruppe
Resynkroniser Feide
Legg til økt
Flytt til gruppe
Slett gruppe
Basisgruppe 1IDC - Erik Steimler
fasilitert
Åpne
Behold
Medlemmer
Send påminnelse
0/6 responses
Basisgruppe 1STB - Kari Nordmann
fasilitert
Legg til
valgfri
Medlemmer
Aktiver økt
0/27 responses
Basisgruppe 2IDD - John Doe
fasilitert
Legg til
Behold
Medlemmer
Aktiver økt
0/29 responses
Undergruppe B
Skole
Koordinatorer
0 svar
Legg til undergruppe
Feide-synk
Legg til økt

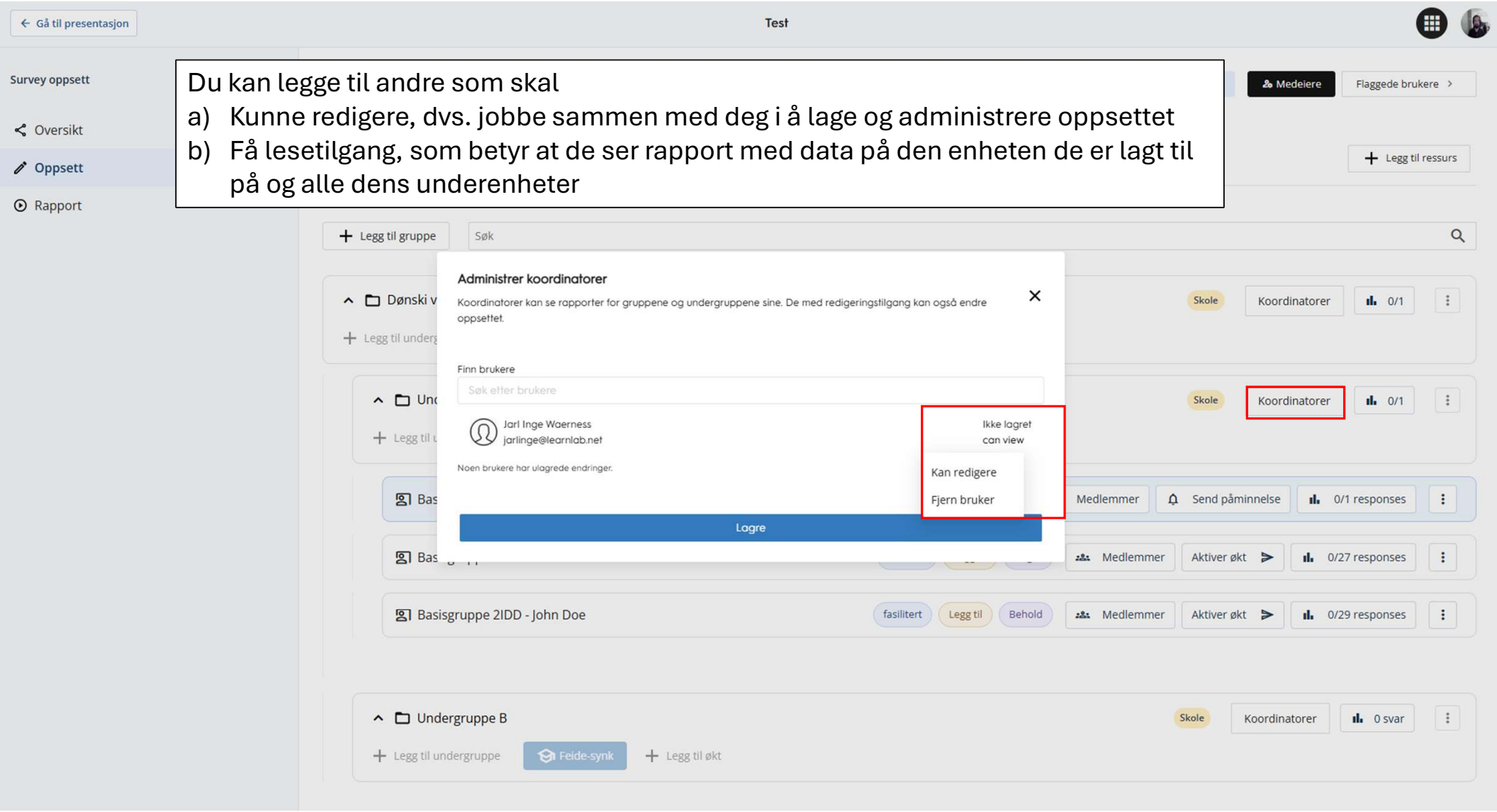
Gå til presentasjon
Test
Survey oppsett
Oversikt
Oppsett
Rapport
Du kan legge til andre som skal
a) Kunne redigere, dvs. jobbe sammen med deg i å lage og administrere oppsettet
b) Få lesetilgang, som betyr at de ser rapport med data på den enheten de er lagt til på og alle dens underenheter
Medeiere
Flaggede brukere
Legg til ressurs
Legg til gruppe
Søk
Administrer koordinatorer
Koordinatorer kan se rapporter for gruppene og undergruppene sine. De med redigeringstilgang kan også endre oppsettet.
Finn brukere
Søk etter brukere
Jarl Inge Waerness
jarlinge@learnlab.net
Ikke lagret
can view
Kan redigere
Fjern bruker
Noen brukere har ulagrede endringer.
Lagre
Skole
Koordinatorer
0/1
Medlemmer
Send påminnelse
0/1 responses
Aktiver økt
0/27 responses
Basisgruppe 2IDD - John Doe
fasilitert
Legg til
Behold
0/29 responses
Undergruppe B
0 svar
Legg til undergruppe
Feide-synk
Legg til økt

I rapporten kan du søke etter gruppene du vil se rapport for i venstremenyen. Rapporten populeres etter hvert som elevene svarer.

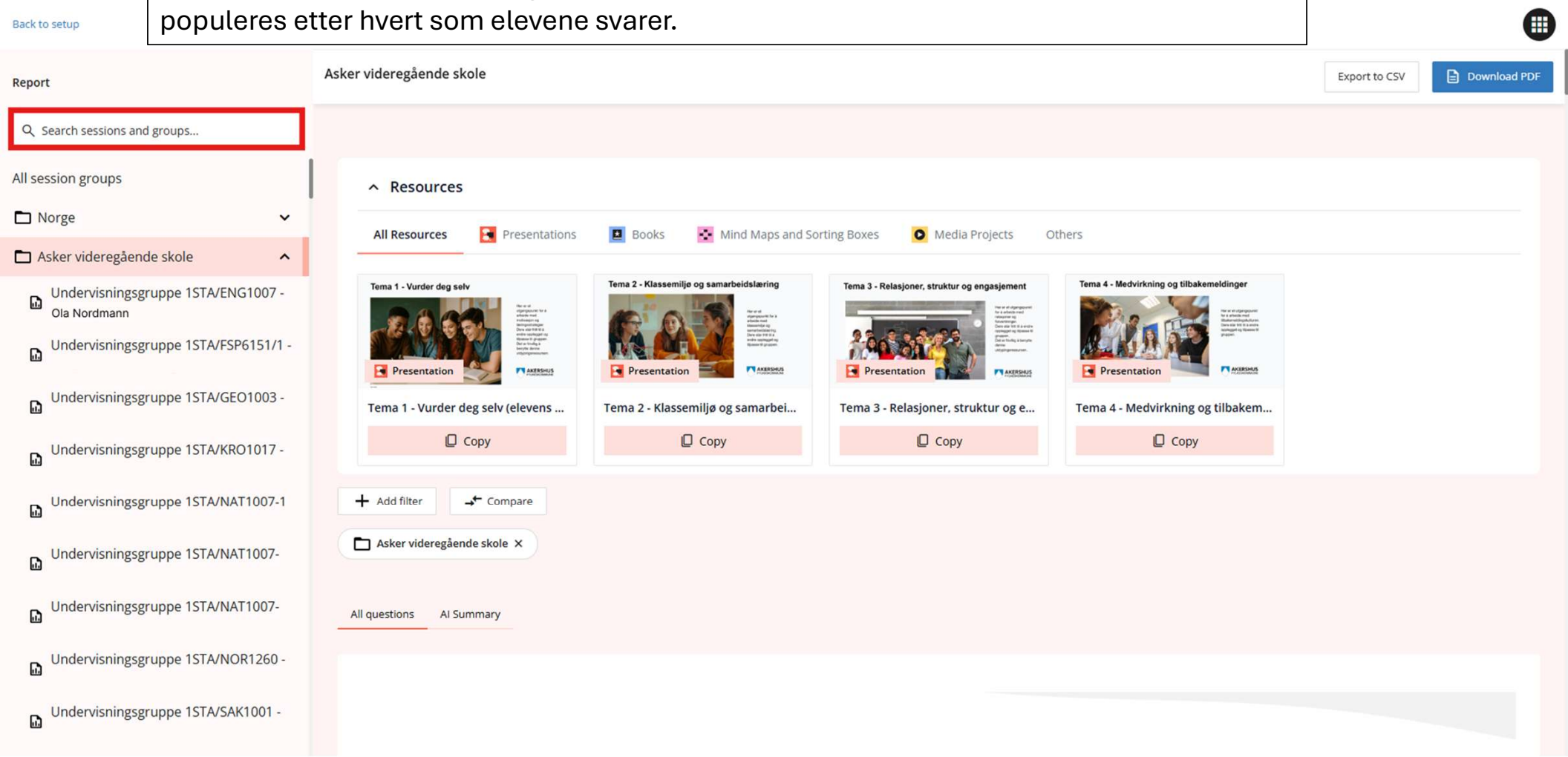

Når man har valgt gruppe kan man scrolle seg gjennom rapporten. For spørreundersøkelsessteg kan du velge distribusjon, gjennomsnitt eller radargraf.

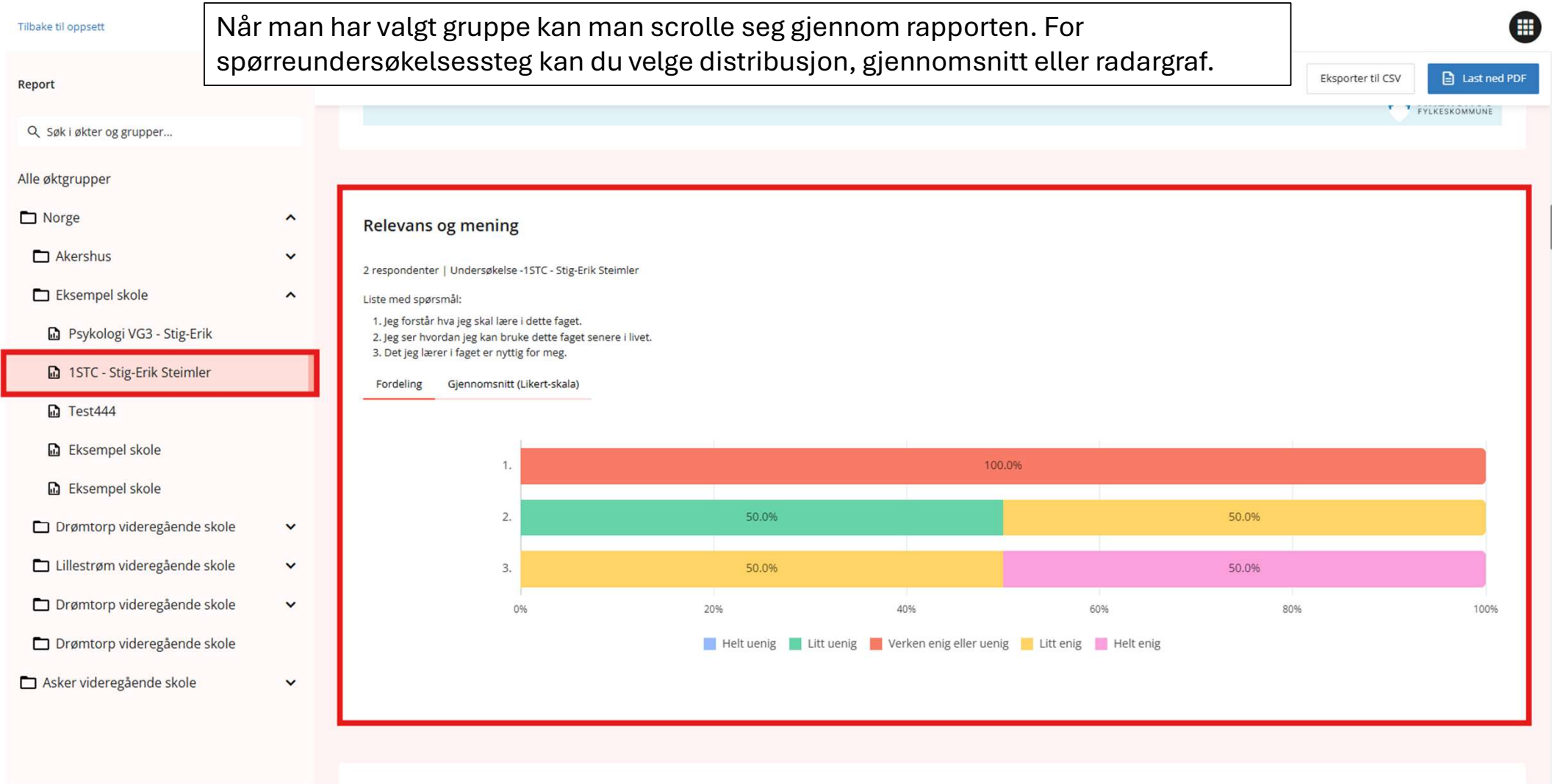

For åpne oppgaver vil elevsvar være synlige. Læreren kan fjerne innspill som ikke egner seg for visning i klassen, siden dataene er ment å brukes som utgangspunkt for felles fordypning sammen med elevene i etterkant. Lykke til!

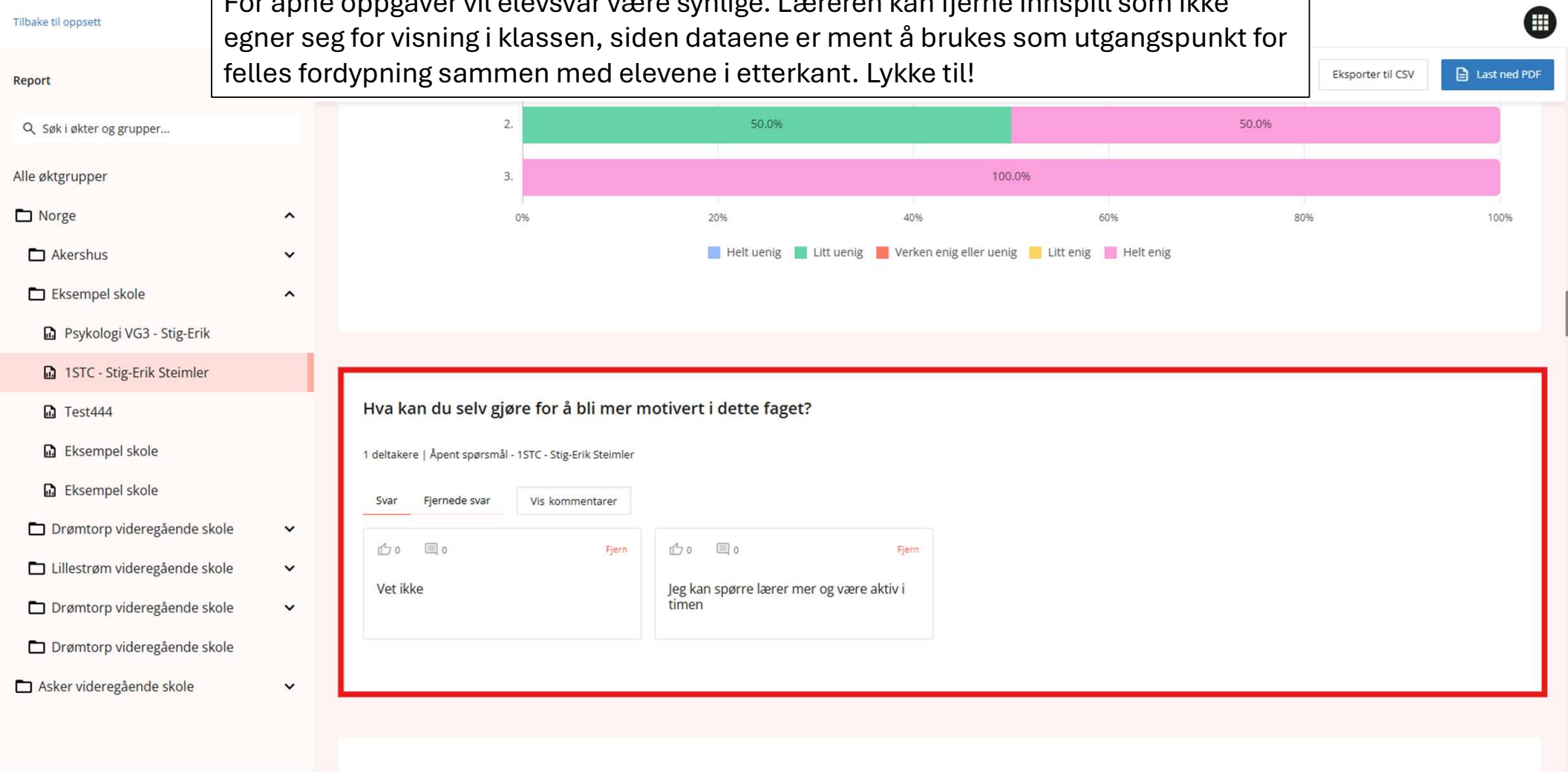

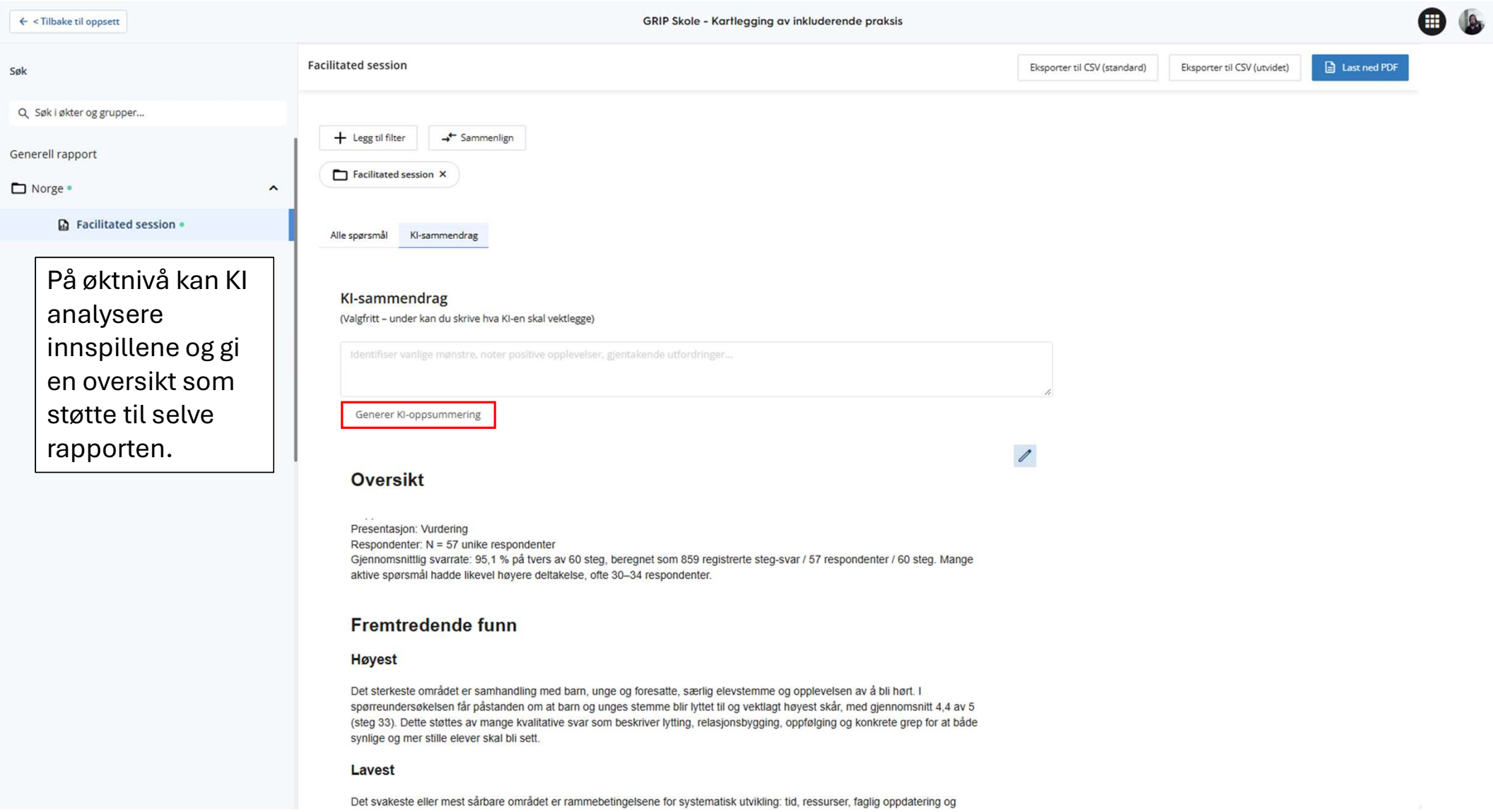

På øktnivå kan KI analysere innspillene og gi en oversikt som støtte til selve rapporten.